

LISTADO DE EJECUCION PLAN FINANCIERO POR EL OBJETO DEL GASTO  
SOBRE MOVIMIENTOS DESDE EL 01/01/2019 AL 31/12/2019

Nivel de Impresión: 7

Nivel: 28 hasta: 28 Entidad: 6 hasta: 6 Tipo: 0 hasta: 9 Programa: 0 hasta: 999 SubProg.: 0 hasta: 99 Proyecto: 0 hasta: 99 Objeto: 0 hasta: 999 Fuente: 0 hasta: 99 Org.Financ.: 0 hasta: 999 Dpt.: 0 hasta: 999

Grupo Sub-grupo Obj. F.F. O.F. Pais Dpt.	DESCRIPCION	PLAN FINANCIERO	SALDO PREVISIONES	SALDO COMPROMISOS	OBLIGADO	SALDO PLAN FINANCIERO	PAGADO	OBLIGACIONES PEND.DE PAGO
<b>28</b>	<b>UNIVERSIDADES NACIONALES</b>	<b>54.170.352.366</b>	<b>55.911.378</b>	<b>590.237.122</b>	<b>51.280.392.122</b>	<b>2.243.811.744</b>	<b>46.024.003.305</b>	<b>5.256.388.817</b>
<b>6</b>	<b>UNIVERSIDAD NACIONAL DE VILLARRICA DEL ESPÍRITU SANTO</b>	<b>54.170.352.366</b>	<b>55.911.378</b>	<b>590.237.122</b>	<b>51.280.392.122</b>	<b>2.243.811.744</b>	<b>46.024.003.305</b>	<b>5.256.388.817</b>
<b>Tipo:</b>	<b>1 PROGRAMAS DE ADMINISTRACION</b>	<b>13.933.667.200</b>	<b>404.000</b>	<b>464.219.340</b>	<b>12.782.128.970</b>	<b>687.114.890</b>	<b>10.906.620.046</b>	<b>1.795.508.924</b>
<b>Programa:</b>	<b>1 ADMINISTRACIÓN GENERAL</b>	<b>13.933.667.200</b>	<b>404.000</b>	<b>464.219.340</b>	<b>12.782.128.970</b>	<b>687.114.890</b>	<b>10.986.620.046</b>	<b>1.795.508.924</b>
<b>100</b>	<b>SERVICIOS PERSONALES</b>	<b>8.903.605.595</b>	<b>0</b>	<b>0</b>	<b>8.574.720.901</b>	<b>328.884.694</b>	<b>8.246.329.379</b>	<b>328.391.522</b>
<b>110</b>	<b>REMUNERACIONES BÁSICAS</b>	<b>7.072.511.238</b>	<b>0</b>	<b>0</b>	<b>6.763.557.113</b>	<b>308.954.125</b>	<b>6.548.917.243</b>	<b>214.639.870</b>
111	10 1 1 4 SUELDOS	5.787.315.912	0	0	5.588.399.842	198.916.070	5.425.843.316	162.556.526
112	10 1 1 4 DIETAS	292.447.200	0	0	224.464.200	67.983.000	195.600.550	28.863.650
113	10 1 1 4 GASTOS DE REPRESENTACIÓN	448.708.800	0	0	432.068.400	16.640.400	409.024.752	23.043.648
114	10 1 1 4 AGUINALDO	544.039.326	0	0	518.624.671	25.414.655	518.448.625	176.046
<b>130</b>	<b>ASIGNACIONES COMPLEMENTARIAS</b>	<b>1.402.708.485</b>	<b>0</b>	<b>0</b>	<b>1.389.183.488</b>	<b>13.524.997</b>	<b>1.296.431.836</b>	<b>92.751.652</b>
133	10 1 1 4 BONIFICACIONES Y GRATIFICACIONES	504.578.705	0	0	502.400.000	2.178.705	477.824.000	24.576.000
133	30 1 1 4 BONIFICACIONES Y GRATIFICACIONES	898.129.780	0	0	886.783.488	11.346.292	818.607.836	68.175.652
<b>140</b>	<b>PERSONAL CONTRATADO</b>	<b>172.785.872</b>	<b>0</b>	<b>0</b>	<b>167.580.300</b>	<b>5.205.572</b>	<b>167.580.300</b>	<b>0</b>
144	10 1 1 4 JORNALES	50.700.000	0	0	50.700.000	0	50.700.000	0
144	30 1 1 4 JORNALES	76.440.000	0	0	76.440.000	0	76.440.000	0
145	30 1 1 4 HONORARIOS PROFESIONALES	45.645.872	0	0	40.440.300	5.205.572	40.440.300	0
<b>180</b>	<b>OTROS GASTOS DEL PERSONAL</b>	<b>255.600.000</b>	<b>0</b>	<b>0</b>	<b>254.400.000</b>	<b>1.200.000</b>	<b>233.400.000</b>	<b>21.000.000</b>
191	10 1 1 4 SUBSIDIO PARA LA SALUD	255.600.000	0	0	254.400.000	1.200.000	233.400.000	21.000.000
<b>200</b>	<b>SERVICIOS NO PERSONALES</b>	<b>914.315.300</b>	<b>0</b>	<b>62.743.572</b>	<b>676.286.230</b>	<b>175.286.498</b>	<b>628.050.647</b>	<b>48.235.583</b>
<b>210</b>	<b>SERVICIOS BÁSICOS</b>	<b>340.860.000</b>	<b>0</b>	<b>0</b>	<b>200.348.408</b>	<b>140.511.592</b>	<b>179.858.049</b>	<b>20.490.359</b>
210	10 1 1 4 SERVICIOS BÁSICOS	325.260.000	0	0	198.267.706	126.992.294	178.191.385	20.076.321
210	30 1 1 4 SERVICIOS BÁSICOS	15.600.000	0	0	2.080.702	13.519.298	1.666.664	414.038
<b>220</b>	<b>TRANSPORTE Y ALMACENAJE</b>	<b>6.720.000</b>	<b>0</b>	<b>0</b>	<b>6.636.000</b>	<b>84.000</b>	<b>6.636.000</b>	<b>0</b>
220	30 1 1 4 TRANSPORTE Y ALMACENAJE	6.720.000	0	0	6.636.000	84.000	6.636.000	0
<b>230</b>	<b>PASAJES Y VIÁTICOS</b>	<b>197.075.100</b>	<b>0</b>	<b>0</b>	<b>188.617.480</b>	<b>8.457.620</b>	<b>174.585.956</b>	<b>14.031.524</b>
230	10 1 1 4 PASAJES Y VIÁTICOS	23.551.500	0	0	23.456.722	94.778	21.344.170	2.112.552
230	30 1 1 4 PASAJES Y VIÁTICOS	173.523.600	0	0	165.160.758	8.362.842	153.241.786	11.918.972
<b>260</b>	<b>GASTOS POR SERVICIOS DE ASEO, MANTENIMIENTO Y REPARACIONES</b>	<b>180.016.020</b>	<b>0</b>	<b>26.255.500</b>	<b>148.820.316</b>	<b>4.942.204</b>	<b>148.820.316</b>	<b>0</b>
240	10 1 1 4 GASTOS POR SERVICIOS DE ASEO, MANTENIMIENTO Y REPARACIONES	37.818.020	0	0	32.900.816	4.917.204	32.900.816	0
240	30 1 1 4 GASTOS POR SERVICIOS DE ASEO, MANTENIMIENTO Y REPARACIONES	142.200.000	0	26.255.500	115.919.500	25.000	115.919.500	0
<b>260</b>	<b>SERVICIOS TÉCNICOS Y PROFESIONALES</b>	<b>112.932.180</b>	<b>0</b>	<b>11.760.000</b>	<b>101.045.098</b>	<b>127.082</b>	<b>92.055.098</b>	<b>8.990.000</b>
260	10 1 1 4 SERVICIOS TÉCNICOS Y PROFESIONALES	69.732.180	0	0	69.732.180	0	69.732.180	0
260	30 1 1 4 SERVICIOS TÉCNICOS Y PROFESIONALES	43.200.000	0	11.760.000	31.312.918	127.082	22.322.918	8.990.000
<b>280</b>	<b>OTROS SERVICIOS EN GENERAL</b>	<b>62.310.000</b>	<b>0</b>	<b>24.728.072</b>	<b>20.918.928</b>	<b>16.663.000</b>	<b>16.195.228</b>	<b>4.723.700</b>
280	10 1 1 4 OTROS SERVICIOS EN GENERAL	25.750.000	0	21.026.300	4.723.700	0	0	4.723.700
280	30 1 1 4 OTROS SERVICIOS EN GENERAL	36.560.000	0	3.701.772	16.195.228	16.663.000	16.195.228	0
<b>290</b>	<b>SERVICIOS DE CAPACITACIÓN Y ADIESTRAMIENTO</b>	<b>14.400.000</b>	<b>0</b>	<b>0</b>	<b>9.900.000</b>	<b>4.500.000</b>	<b>9.900.000</b>	<b>0</b>
290	30 1 1 4 SERVICIOS DE CAPACITACIÓN Y ADIESTRAMIENTO	14.400.000	0	0	9.900.000	4.500.000	9.900.000	0
<b>300</b>	<b>BIENES DE CONSUMO E INSUMOS</b>	<b>168.147.605</b>	<b>404.000</b>	<b>0</b>	<b>140.409.907</b>	<b>27.333.698</b>	<b>135.779.024</b>	<b>4.630.883</b>
<b>330</b>	<b>PRODUCTOS DE PAPEL, CARTÓN E IMPRESOS</b>	<b>22.050.505</b>	<b>74.000</b>	<b>0</b>	<b>21.334.823</b>	<b>641.682</b>	<b>16.703.940</b>	<b>4.630.883</b>
330	10 1 1 4 PRODUCTOS DE PAPEL, CARTÓN E IMPRESOS	12.540.505	0	0	12.540.505	0	12.540.505	0
330	30 1 1 4 PRODUCTOS DE PAPEL, CARTÓN E IMPRESOS	9.510.000	74.000	0	8.794.318	641.682	4.163.435	4.630.883
<b>340</b>	<b>BIENES DE CONSUMO DE OFICINAS E INSUMOS</b>	<b>69.715.100</b>	<b>330.000</b>	<b>0</b>	<b>69.385.100</b>	<b>0</b>	<b>69.385.100</b>	<b>0</b>
340	10 1 1 4 BIENES DE CONSUMO DE OFICINAS E INSUMOS	40.465.100	0	0	40.465.100	0	40.465.100	0
340	30 1 1 4 BIENES DE CONSUMO DE OFICINAS E INSUMOS	29.250.000	330.000	0	28.920.000	0	28.920.000	0

SIAF



Lic. Patricia V. Leguizamón P.  
Jefe de Presupuesto


LISTADO DE EJECUCION PLAN FINANCIERO POR EL OBJETO DEL GASTO  
SOBRE MOVIMIENTOS DESDE EL 01/01/2019 AL 31/12/2019

Nivel de Impresión: 7

Nivel: 28 hasta: 28 Entidad: 6 hasta: 6 Tipo: 0 hasta: 8 Programa: 0 hasta: 999 SubProg.: 0 hasta: 99 Proyecto: 0 hasta: 99 Objeto: 0 hasta: 999 Fuente: 0 hasta: 99 Org.Financ.: 0 hasta: 999 Dpt.: 0 hasta: 999

Grupo Sub-grupo Obj. F.F. O.F. Pais Dpt.	DESCRIPCION	PLAN FINANCIERO	SALDO PREVISIONES	SALDO COMPROMISOS	OBLIGADO	SALDO PLAN FINANCIERO	PAGADO	OBLIGACIONES PEND.DE PAGO
<b>28 UNIVERSIDADES NACIONALES</b>								
<b>G UNIVERSIDAD NACIONAL DE VILLARRICA DEL ESPÍRITU SANTO</b>		54.170.352.366	55.911.378	590.237.122	51.280.392.122	2.243.811.744	46.024.003.305	5.256.388.817
<b>Tipo:</b>	1 PROGRAMAS DE ADMINISTRACION	13.933.867.200	404.000	464.219.340	12.782.128.970	687.114.890	10.986.620.046	1.795.508.924
<b>Programa:</b>	1 ADMINISTRACION GENERAL	13.933.867.200	404.000	464.219.340	12.782.128.970	687.114.890	10.986.620.046	1.795.508.924
<b>BIENES DE CONSUMO E INSUMOS</b>								
<b>350 PRODUCTOS E INSTRUM. QUÍMICOS Y MEDICINALES</b>		11.400.000	0	0	11.156.234	243.766	11.156.234	0
350 30 1 1 4 PRODUCTOS E INSTRUM. QUÍMICOS Y MEDICINALES		11.400.000	0	0	11.156.234	243.766	11.156.234	0
<b>360 COMBUSTIBLES Y LUBRICANTES</b>		50.782.000	0	0	30.500.000	20.282.000	30.500.000	0
360 10 1 1 4 COMBUSTIBLES Y LUBRICANTES		50.782.000	0	0	30.500.000	20.282.000	30.500.000	0
<b>390 OTROS BIENES DE CONSUMO</b>		14.200.000	0	0	8.033.750	6.166.250	8.033.750	0
390 30 1 1 4 OTROS BIENES DE CONSUMO		14.200.000	0	0	8.033.750	6.166.250	8.033.750	0
<b>500 INVERSION FISICA</b>		3.795.798.700	0	401.475.768	3.276.822.932	117.500.000	1.875.423.996	1.401.398.936
<b>520 CONSTRUCCIONES</b>		3.774.598.700	0	401.475.768	3.255.622.932	117.500.000	1.875.423.996	1.380.198.936
520 10 1 1 4 CONSTRUCCIONES		3.351.761.746	0	389.234.746	2.845.027.000	117.500.000	1.520.423.828	1.324.603.172
520 30 1 1 4 CONSTRUCCIONES		422.836.954	0	12.241.022	410.595.932	0	355.000.168	55.595.764
<b>540 ADQUISICIONES DE EQUIPOS DE OFICINA Y COMPUTACION</b>		21.200.000	0	0	21.200.000	0	0	21.200.000
540 30 1 1 4 ADQUISICIONES DE EQUIPOS DE OFICINA Y COMPUTACION		21.200.000	0	0	21.200.000	0	0	21.200.000
<b>560 ESTUDIOS Y PROYECTOS DE INVERSIÓN</b>		0	0	0	0	0	0	0
560 10 1 1 4 ESTUDIOS Y PROYECTOS DE INVERSIÓN		0	0	0	0	0	0	0
<b>800 TRANSFERENCIAS</b>		26.000.000	0	0	25.372.000	628.000	12.520.000	12.852.000
<b>840 TRANSFERENCIAS CORRIENTES AL SECTOR PRIVADO</b>		6.000.000	0	0	6.000.000	0	6.000.000	0
840 30 1 1 4 OTRAS TRANSFERENCIAS CORRIENTES		6.000.000	0	0	6.000.000	0	6.000.000	0
<b>850 TRANSFERENCIAS CORRIENTES AL SECTOR EXTERNO</b>		20.000.000	0	0	19.372.000	628.000	6.520.000	12.852.000
850 30 1 1 4 TRANSFERENCIAS CTES. A ENT. DEL SECTOR PRIVADO, ACADEMICO Y/O PUB. DEL EXTERIOR		20.000.000	0	0	19.372.000	628.000	6.520.000	12.852.000
<b>900 OTROS GASTOS</b>		126.000.000	0	0	88.517.000	37.483.000	88.517.000	0
<b>910 PAGO DE IMPUESTOS, TASAS, GASTOS JUDICIALES Y OTROS</b>		126.000.000	0	0	88.517.000	37.483.000	88.517.000	0
910 30 1 1 4 PAGO DE IMPUESTOS, TASAS, GASTOS JUDICIALES Y OTROS		126.000.000	0	0	88.517.000	37.483.000	88.517.000	0
<b>Tipo:</b>	2 PROGRAMAS DE ACCIÓN	40.236.485.166	55.507.378	126.017.782	38.498.263.152	1.556.696.854	35.037.383.259	3.460.879.893
<b>Programa:</b>	1 COMPETITIVIDAD E INNOVACIÓN	40.236.485.166	55.507.378	126.017.782	38.498.263.152	1.556.696.854	35.037.383.259	3.460.879.893
<b>Subprograma:</b>	1 FORMACION DE PROFESIONALES EN CIENCIAS ECONOMICAS	8.692.918.596	15.467.758	26.394.948	8.380.231.105	270.824.785	7.637.826.898	742.404.207
<b>100 SERVICIOS PERSONALES</b>		7.953.113.009	0	0	7.774.433.294	178.679.715	7.201.360.163	573.073.131
<b>110 REMUNERACIONES BÁSICAS</b>		7.701.703.009	0	0	7.532.379.961	169.323.048	6.963.506.830	568.873.131
111 10 1 1 4 SUELDOS		1.877.086.704	0	0	1.810.618.446	66.468.258	1.650.697.938	159.920.508
111 10 1 1 6 SUELDOS		2.565.438.408	0	0	2.564.716.478	721.930	2.371.376.032	193.340.446
111 10 1 1 9 SUELDOS		2.264.224.404	0	0	2.189.272.404	74.952.000	2.003.135.194	186.137.210
112 10 1 1 4 DIETAS		75.408.000	0	0	61.583.200	13.824.800	55.927.600	5.655.600
112 10 1 1 6 DIETAS		52.785.600	0	0	52.785.600	0	48.072.600	4.713.000
112 10 1 1 9 DIETAS		52.785.600	0	0	52.785.600	0	46.501.600	6.284.000
113 10 1 1 4 GASTOS DE REPRESENTACIÓN		76.297.200	0	0	76.297.200	0	72.228.016	4.069.184
113 10 1 1 6 GASTOS DE REPRESENTACIÓN		68.941.200	0	0	68.941.200	0	65.264.336	3.676.864
113 10 1 1 9 GASTOS DE REPRESENTACIÓN		76.297.200	0	0	76.297.200	0	72.228.016	4.069.184
114 10 1 1 4		169.065.992	0	0	162.374.894	6.691.098	161.367.759	1.007.135

SIAP



Lic. Patricia V. Leguizamón P.  
Jefe de Presupuesto



LISTADO DE EJECUCION PLAN FINANCIERO POR EL OBJETO DEL GASTO  
SOBRE MOVIMIENTOS DESDE EL 01/01/2019 AL 31/12/2019

Nivel de Impresión: 7

Nivel: 28 hasta: 28 Entidad: 6 hasta: 6 Tipo: 0 hasta: 9 Programa: 0 hasta: 999 SubProg.: 0 hasta: 99 Proyecto: 0 hasta: 99 Objeto: 0 hasta: 999 Fuente: 0 hasta: 99 Org.Financ.: 0 hasta: 999 Dpt.: 0 hasta: 999

Grupo Sub-grupo Obj. F.F. O.F. Pais Dpt.	DESCRIPCION	PLAN FINANCIERO	SALDO PREVISIONES	SALDO COMPROMISOS	OBLIGADO	SALDO PLAN FINANCIERO	PAGADO	OBLIGACIONES PEND.DE PAGO
<b>28 UNIVERSIDADES NACIONALES</b>								
<b>6 UNIVERSIDAD NACIONAL DE VILLARRICA DEL ESPÍRITU SANTO</b>		<b>54.170.352.366</b>	<b>55.911.378</b>	<b>590.237.122</b>	<b>51.280.392.122</b>	<b>2.243.811.744</b>	<b>46.024.003.305</b>	<b>5.256.388.817</b>
Tipo:	2 PROGRAMAS DE ACCIÓN	40.236.485.166	55.507.378	126.017.782	38.498.263.152	1.556.696.854	35.037.383.259	3.460.879.893
Programa:	1 COMPETITIVIDAD E INNOVACIÓN	40.236.485.166	55.507.378	126.017.782	38.498.263.152	1.556.696.854	35.037.383.259	3.460.879.893
Subprograma:	1 FORMACION DE PROFESIONALES EN CIENCIAS ECONOMICAS	8.692.918.596	15.467.758	26.394.948	8.380.231.105	270.824.785	7.637.826.898	742.404.207
<b>SERVICIOS PERSONALES</b>								
<b>110 REMUNERACIONES BÁSICAS</b>								
AGUINALDO								
114 10 1 1 6	AGUINALDO	223.930.434	0	0	223.904.230	26.204	223.904.230	0
114 10 1 1 9	AGUINALDO	199.442.267	0	0	192.803.509	6.638.758	192.803.509	0
<b>140 PERSONAL CONTRATADO</b>		<b>201.010.000</b>	<b>0</b>	<b>0</b>	<b>191.653.333</b>	<b>9.356.667</b>	<b>191.653.333</b>	<b>0</b>
144 10 1 1 4	JORNALES	31.200.000	0	0	31.200.000	0	31.200.000	0
144 30 1 1 4	JORNALES	75.400.000	0	0	74.233.333	1.166.667	74.233.333	0
145 30 1 1 4	HONORARIOS PROFESIONALES	94.410.000	0	0	86.220.000	8.190.000	86.220.000	0
<b>190 OTROS GASTOS DEL PERSONAL</b>		<b>50.400.000</b>	<b>0</b>	<b>0</b>	<b>50.400.000</b>	<b>0</b>	<b>46.200.000</b>	<b>4.200.000</b>
191 10 1 1 4	SUBSIDIO PARA LA SALUD	50.400.000	0	0	50.400.000	0	46.200.000	4.200.000
<b>200 SERVICIOS NO PERSONALES</b>		<b>401.352.100</b>	<b>15.467.408</b>	<b>26.394.948</b>	<b>313.880.491</b>	<b>45.609.253</b>	<b>313.067.971</b>	<b>812.520</b>
<b>210 SERVICIOS BÁSICOS</b>		<b>45.600.000</b>	<b>0</b>	<b>0</b>	<b>41.014.381</b>	<b>4.585.619</b>	<b>41.014.381</b>	<b>0</b>
210 30 1 1 4	SERVICIOS BÁSICOS	45.600.000	0	0	41.014.381	4.585.619	41.014.381	0
<b>220 TRANSPORTE Y ALMACENAJE</b>		<b>17.160.000</b>	<b>0</b>	<b>2.243.450</b>	<b>9.460.000</b>	<b>5.456.550</b>	<b>9.460.000</b>	<b>0</b>
220 10 1 1 4	TRANSPORTE Y ALMACENAJE	3.360.000	0	0	3.360.000	0	3.360.000	0
220 30 1 1 4	TRANSPORTE Y ALMACENAJE	13.800.000	0	2.243.450	6.100.000	5.456.550	6.100.000	0
<b>230 PASAJES Y VIÁTICOS</b>		<b>20.988.600</b>	<b>0</b>	<b>0</b>	<b>12.812.720</b>	<b>8.175.880</b>	<b>12.000.200</b>	<b>812.520</b>
230 10 1 1 4	PASAJES Y VIÁTICOS	8.949.570	0	0	8.937.720	11.850	8.125.200	812.520
230 30 1 1 4	PASAJES Y VIÁTICOS	12.039.030	0	0	3.875.000	8.164.030	3.875.000	0
<b>240 GASTOS POR SERVICIOS DE ASEO, MANTENIMIENTO Y REPARACIONES</b>		<b>114.200.000</b>	<b>12.002.408</b>	<b>5.930.000</b>	<b>77.718.388</b>	<b>18.549.204</b>	<b>77.718.388</b>	<b>0</b>
240 10 1 1 4	GASTOS POR SERVICIOS DE ASEO, MANTENIMIENTO Y REPARACIONES	5.550.000	0	0	5.550.000	0	5.550.000	0
240 30 1 1 4	GASTOS POR SERVICIOS DE ASEO, MANTENIMIENTO Y REPARACIONES	108.650.000	12.002.408	5.930.000	72.168.388	18.549.204	72.168.388	0
<b>250 ALQUILERES Y DERECHOS</b>		<b>144.000.000</b>	<b>0</b>	<b>0</b>	<b>137.500.000</b>	<b>6.500.000</b>	<b>137.500.000</b>	<b>0</b>
250 30 1 1 4	ALQUILERES Y DERECHOS	144.000.000	0	0	137.500.000	6.500.000	137.500.000	0
<b>260 SERVICIOS TÉCNICOS Y PROFESIONALES</b>		<b>32.203.500</b>	<b>3.465.000</b>	<b>1.209.284</b>	<b>27.387.216</b>	<b>142.000</b>	<b>27.387.216</b>	<b>0</b>
260 10 1 1 4	SERVICIOS TÉCNICOS Y PROFESIONALES	6.645.500	0	0	6.645.500	0	6.645.500	0
260 30 1 1 4	SERVICIOS TÉCNICOS Y PROFESIONALES	25.558.000	3.465.000	1.209.284	20.741.716	142.000	20.741.716	0
<b>280 OTROS SERVICIOS EN GENERAL</b>		<b>27.200.000</b>	<b>0</b>	<b>17.012.214</b>	<b>7.987.786</b>	<b>2.200.000</b>	<b>7.987.786</b>	<b>0</b>
280 10 1 1 4	OTROS SERVICIOS EN GENERAL	14.200.000	0	10.750.514	3.449.486	0	3.449.486	0
280 30 1 1 4	OTROS SERVICIOS EN GENERAL	13.000.000	0	6.261.700	4.538.300	2.200.000	4.538.300	0
<b>300 BIENES DE CONSUMO E INSUMOS</b>		<b>102.970.580</b>	<b>350</b>	<b>0</b>	<b>102.963.764</b>	<b>6.466</b>	<b>102.963.764</b>	<b>0</b>
<b>330 PRODUCTOS DE PAPEL, CARTÓN E IMPRESOS</b>		<b>23.177.200</b>	<b>0</b>	<b>0</b>	<b>23.171.350</b>	<b>5.850</b>	<b>23.171.350</b>	<b>0</b>
330 10 1 1 4	PRODUCTOS DE PAPEL, CARTÓN E IMPRESOS	13.563.500	0	0	13.563.500	0	13.563.500	0
330 30 1 1 4	PRODUCTOS DE PAPEL, CARTÓN E IMPRESOS	9.613.700	0	0	9.607.850	5.850	9.607.850	0
<b>340 BIENES DE CONSUMO DE OFICINAS E INSUMOS</b>		<b>79.793.380</b>	<b>350</b>	<b>0</b>	<b>79.792.414</b>	<b>616</b>	<b>79.792.414</b>	<b>0</b>
340 10 1 1 4	BIENES DE CONSUMO DE OFICINAS E INSUMOS	38.892.000	0	0	38.892.000	0	38.892.000	0
340 30 1 1 4	BIENES DE CONSUMO DE OFICINAS E INSUMOS	40.901.380	350	0	40.900.414	616	40.900.414	0
<b>500 INVERSION FÍSICA</b>		<b>235.482.907</b>	<b>0</b>	<b>0</b>	<b>188.953.556</b>	<b>46.529.351</b>	<b>20.435.000</b>	<b>168.518.556</b>
<b>530 ADQUISICIONES DE MAQUINARIAS, EQUIPOS Y HERRAMIENTAS</b>		<b>40.870.000</b>	<b>0</b>	<b>0</b>	<b>40.870.000</b>	<b>0</b>	<b>20.435.000</b>	<b>20.435.000</b>

SIAP



Lic. Patricia V. Leguizamón P.  
Jefe de Presupuesto

LISTADO DE EJECUCION PLAN FINANCIERO POR EL OBJETO DEL GASTO  
SOBRE MOVIMIENTOS DESDE EL 01/01/2019 AL 31/12/2019

Nivel de impresión: 7

Nivel: 28 hasta: 28 Entidad: 6 hasta: 6 Tipo: 0 hasta: 9 Programa: 0 hasta: 999 SubProg.: 0 hasta: 99 Proyecto: 0 hasta: 99 Objeto: 0 hasta: 999 Fuente: 0 hasta: 99 Org.Financ.: 0 hasta: 999 Dpt.: 0 hasta: 999

Grupo Sub-grupo Obj. F.F. O.F. Pais Dpt.	DESCRIPCION	PLAN FINANCIERO	SALDO PREVISIONES	SALDO COMPROMISOS	OBLIGADO	SALDO PLAN FINANCIERO	PAGADO	OBLIGACIONES PEND.DE PAGO
<b>28</b>	<b>UNIVERSIDADES NACIONALES</b>							
<b>6</b>	<b>UNIVERSIDAD NACIONAL DE VILLARRICA DEL ESPÍRITU SANTO</b>	<b>54.170.352.366</b>	<b>55.911.378</b>	<b>590.237.122</b>	<b>51.280.392.122</b>	<b>2.243.811.744</b>	<b>46.024.003.305</b>	<b>5.256.388.817</b>
<b>Tipo:</b>	<b>2 PROGRAMAS DE ACCIÓN</b>	<b>40.236.485.166</b>	<b>55.507.378</b>	<b>126.017.782</b>	<b>38.498.263.152</b>	<b>1.556.696.854</b>	<b>35.037.383.259</b>	<b>3.460.879.893</b>
<b>Programa:</b>	<b>1 COMPETITIVIDAD E INNOVACIÓN</b>	<b>40.236.485.166</b>	<b>55.507.378</b>	<b>126.017.782</b>	<b>38.498.263.152</b>	<b>1.556.696.854</b>	<b>35.037.383.259</b>	<b>3.460.879.893</b>
<b>Subprograma:</b>	<b>1 FORMACION DE PROFESIONALES EN CIENCIAS ECONOMICAS</b>	<b>8.692.918.595</b>	<b>15.467.758</b>	<b>26.394.948</b>	<b>8.380.231.105</b>	<b>270.824.785</b>	<b>7.637.826.898</b>	<b>742.404.207</b>
	<b>INVERSION FÍSICA</b>							
<b>530</b>	<b>ADQUISICIONES DE MAQUINARIAS, EQUIPOS Y HERRAMIENTAS EN GENERAL</b>							
530 30 1 1 4	ADQUISICIONES DE MAQUINARIAS, EQUIPOS Y HERRAMIENTAS EN GENERAL	40.870.000	0	0	40.870.000	0	20.435.000	20.435.000
<b>540</b>	<b>ADQUISICIONES DE EQUIPOS DE OFICINA Y COMPUTACION</b>	<b>191.872.907</b>	<b>0</b>	<b>0</b>	<b>148.083.556</b>	<b>43.789.351</b>	<b>0</b>	<b>148.083.556</b>
540 10 1 1 4	ADQUISICIONES DE EQUIPOS DE OFICINA Y COMPUTACION	42.632.907	0	0	0	42.632.907	0	0
540 30 1 1 4	ADQUISICIONES DE EQUIPOS DE OFICINA Y COMPUTACION	149.240.000	0	0	148.083.556	1.156.444	0	148.083.556
<b>570</b>	<b>ADQUISICIÓN DE ACTIVOS INTANGIBLES</b>	<b>2.740.000</b>	<b>0</b>	<b>0</b>	<b>0</b>	<b>2.740.000</b>	<b>0</b>	<b>0</b>
570 10 1 1 4	ADQUISICIÓN DE ACTIVOS INTANGIBLES	2.740.000	0	0	0	2.740.000	0	0
<b>Subprograma:</b>	<b>2 FORMACION DE PROFESIONALES EN FILOSOFIA Y CIENCIAS HUMANAS</b>	<b>4.664.653.546</b>	<b>20.052.600</b>	<b>20.117.220</b>	<b>4.530.211.736</b>	<b>114.277.990</b>	<b>4.087.077.465</b>	<b>443.134.251</b>
<b>100</b>	<b>SERVICIOS PERSONALES</b>	<b>4.227.216.228</b>	<b>0</b>	<b>0</b>	<b>4.154.426.664</b>	<b>72.789.564</b>	<b>3.816.772.425</b>	<b>337.654.239</b>
<b>110</b>	<b>REMUNERACIONES BÁSICAS</b>	<b>4.109.096.228</b>	<b>0</b>	<b>0</b>	<b>4.045.996.664</b>	<b>63.089.564</b>	<b>3.710.442.425</b>	<b>335.554.239</b>
111 10 1 1 4	SUELDOS	1.323.829.248	0	0	1.323.018.092	811.156	1.218.381.532	104.636.560
111 10 1 1 6	SUELDOS	2.242.968.624	0	0	2.226.745.504	16.223.120	2.009.973.929	216.771.575
112 10 1 1 4	DIETAS	75.408.000	0	0	45.244.800	30.163.200	41.474.400	3.770.400
112 10 1 1 6	DIETAS	52.785.600	0	0	45.873.200	6.912.400	40.531.800	5.341.400
113 10 1 1 4	GASTOS DE REPRESENTACIÓN	49.005.600	0	0	49.005.600	0	46.391.968	2.613.632
113 10 1 1 6	GASTOS DE REPRESENTACIÓN	49.005.600	0	0	45.387.600	3.618.000	42.966.928	2.420.672
114 10 1 1 4	AGUINALDO	120.686.904	0	0	117.737.991	2.948.913	117.737.991	0
114 10 1 1 6	AGUINALDO	195.396.652	0	0	192.983.877	2.412.775	192.983.877	0
<b>140</b>	<b>PERSONAL CONTRATADO</b>	<b>92.930.000</b>	<b>0</b>	<b>0</b>	<b>83.530.000</b>	<b>9.400.000</b>	<b>83.530.000</b>	<b>0</b>
144 10 1 1 4	JORNALES	27.950.000	0	0	27.950.000	0	27.950.000	0
144 30 1 1 4	JORNALES	23.400.000	0	0	23.400.000	0	23.400.000	0
145 30 1 1 4	HONORARIOS PROFESIONALES	41.580.000	0	0	32.180.000	9.400.000	32.180.000	0
<b>190</b>	<b>OTROS GASTOS DEL PERSONAL</b>	<b>25.200.000</b>	<b>0</b>	<b>0</b>	<b>24.900.000</b>	<b>300.000</b>	<b>22.800.000</b>	<b>2.100.000</b>
191 10 1 1 4	SUBSIDIO PARA LA SALUD	25.200.000	0	0	24.900.000	300.000	22.800.000	2.100.000
<b>200</b>	<b>SERVICIOS NO PERSONALES</b>	<b>293.216.820</b>	<b>20.000.000</b>	<b>20.117.220</b>	<b>212.014.374</b>	<b>41.085.226</b>	<b>189.155.162</b>	<b>22.859.212</b>
<b>210</b>	<b>SERVICIOS BÁSICOS</b>	<b>20.160.000</b>	<b>0</b>	<b>0</b>	<b>6.800.586</b>	<b>13.359.414</b>	<b>6.800.586</b>	<b>0</b>
210 30 1 1 4	SERVICIOS BÁSICOS	20.160.000	0	0	6.800.586	13.359.414	6.800.586	0
<b>220</b>	<b>TRANSPORTE Y ALMACENAJE</b>	<b>1.924.600</b>	<b>0</b>	<b>0</b>	<b>1.244.600</b>	<b>680.000</b>	<b>1.244.600</b>	<b>0</b>
220 10 1 1 4	TRANSPORTE Y ALMACENAJE	244.600	0	0	244.600	0	244.600	0
220 30 1 1 4	TRANSPORTE Y ALMACENAJE	1.680.000	0	0	1.000.000	680.000	1.000.000	0
<b>230</b>	<b>PASAJES Y VIÁTICOS</b>	<b>11.304.720</b>	<b>0</b>	<b>0</b>	<b>6.418.908</b>	<b>4.885.812</b>	<b>5.931.396</b>	<b>487.512</b>
230 10 1 1 4	PASAJES Y VIÁTICOS	6.594.420	0	0	6.418.908	175.512	5.931.396	487.512
230 30 1 1 4	PASAJES Y VIÁTICOS	4.710.300	0	0	0	4.710.300	0	0
<b>240</b>	<b>GASTOS POR SERVICIOS DE ASEO, MANTENIMIENTO Y REPARACIONES</b>	<b>102.100.000</b>	<b>13.000.000</b>	<b>17.567.220</b>	<b>71.532.780</b>	<b>0</b>	<b>49.161.080</b>	<b>22.371.700</b>
240 10 1 1 4	GASTOS POR SERVICIOS DE ASEO, MANTENIMIENTO Y REPARACIONES	5.400.000	0	0	5.400.000	0	5.400.000	0
240 30 1 1 4	GASTOS POR SERVICIOS DE ASEO, MANTENIMIENTO Y REPARACIONES	96.700.000	13.000.000	17.567.220	66.132.780	0	43.761.080	22.371.700

SIAF



Lic. Patricia V. Leguizamón P.  
Jefe de Presupuesto



LISTADO DE EJECUCION PLAN FINANCIERO POR EL OBJETO DEL GASTO  
SOBRE MOVIMIENTOS DESDE EL 01/01/2019 AL 31/12/2019

Nivel de Impresión: 7

Nivel: 28 hasta: 28 Entidad: 6 hasta: 6 Tipo: 0 hasta: 9 Programa: 0 hasta: 999 SubProg.: 0 hasta: 99 Proyecto: 0 hasta: 99 Objeto: 0 hasta: 999 Fuente: 0 hasta: 99 Org.Financ.: 0 hasta: 999 Dpt.: 0 hasta: 999

Grupo Sub-grupo Obj. F.F. O.F. Pais Dpt.	DESCRIPCION	PLAN FINANCIERO	SALDO PREVISIONES	SALDO COMPROMISOS	OBLIGADO	SALDO PLAN FINANCIERO	PAGADO	OBLIGACIONES PEND.DE PAGO
<b>28</b>	<b>UNIVERSIDADES NACIONALES</b>							
<b>6</b>	<b>UNIVERSIDAD NACIONAL DE VILLARRICA DEL ESPÍRITU SANTO</b>	54.170.352.366	55.911.378	590.237.122	51.280.392.122	2.243.811.744	46.024.003.305	5.256.388.817
<b>Tipo:</b>	<b>2 PROGRAMAS DE ACCIÓN</b>	40.236.485.166	55.507.378	126.017.782	38.498.263.152	1.566.696.854	35.037.383.259	3.460.879.893
<b>Programa:</b>	<b>1 COMPETITIVIDAD E INNOVACIÓN</b>	40.236.485.166	55.507.378	126.017.782	38.498.263.152	1.566.696.854	35.037.383.259	3.460.879.893
<b>Subprograma:</b>	<b>2 FORMACION DE PROFESIONALES EN FILOSOFIA Y CIENCIAS HUMANAS</b>	4.684.659.546	20.052.600	20.117.220	4.530.211.736	114.277.990	4.087.077.485	443.134.251
	<b>SERVICIOS NO PERSONALES</b>							
<b>240</b>	<b>GASTOS POR SERVICIOS DE ASEO, MANTENIMIENTO Y REPARACIONES</b>							
	<b>GASTOS POR SERVICIOS DE ASEO, MANTENIMIENTO Y REPARACIONES</b>							
<b>260</b>	<b>ALQUILERES Y DERECHOS</b>	142.806.000	7.000.000	0	114.640.000	21.160.000	114.640.000	0
250 10 1 1 4	ALQUILERES Y DERECHOS	58.800.000	0	0	58.800.000	0	58.800.000	0
250 30 1 1 4	ALQUILERES Y DERECHOS	84.000.000	7.000.000	0	55.840.000	21.160.000	55.840.000	0
<b>260</b>	<b>SERVICIOS TÉCNICOS Y PROFESIONALES</b>	7.777.500	0	0	7.777.500	0	7.777.500	0
260 10 1 1 4	SERVICIOS TÉCNICOS Y PROFESIONALES	2.515.000	0	0	2.515.000	0	2.515.000	0
260 30 1 1 4	SERVICIOS TÉCNICOS Y PROFESIONALES	5.262.500	0	0	5.262.500	0	5.262.500	0
<b>280</b>	<b>OTROS SERVICIOS EN GENERAL</b>	7.150.000	0	2.550.000	3.600.000	1.000.000	3.600.000	0
280 10 1 1 4	OTROS SERVICIOS EN GENERAL	2.550.000	0	2.550.000	0	0	0	0
280 30 1 1 4	OTROS SERVICIOS EN GENERAL	4.600.000	0	0	3.600.000	1.000.000	3.600.000	0
<b>300</b>	<b>BIENES DE CONSUMO E INSUMOS</b>	76.032.498	52.600	0	75.979.898	0	75.979.898	0
<b>330</b>	<b>PRODUCTOS DE PAPEL, CARTÓN E IMPRESOS</b>	22.319.998	0	0	22.319.998	0	22.319.998	0
330 10 1 1 4	PRODUCTOS DE PAPEL, CARTÓN E IMPRESOS	12.001.998	0	0	12.001.998	0	12.001.998	0
330 30 1 1 4	PRODUCTOS DE PAPEL, CARTÓN E IMPRESOS	10.318.000	0	0	10.318.000	0	10.318.000	0
<b>340</b>	<b>BIENES DE CONSUMO DE OFICINAS E INSUMOS</b>	53.712.500	52.600	0	53.659.900	0	53.659.900	0
340 10 1 1 4	BIENES DE CONSUMO DE OFICINAS E INSUMOS	22.116.300	0	0	22.116.300	0	22.116.300	0
340 30 1 1 4	BIENES DE CONSUMO DE OFICINAS E INSUMOS	31.596.200	52.600	0	31.543.600	0	31.543.600	0
<b>500</b>	<b>INVERSION FÍSICA</b>	88.194.000	0	0	87.790.800	403.200	5.170.000	82.620.800
<b>530</b>	<b>ADQUISICIONES DE MAQUINARIAS, EQUIPOS Y HERRAMIENTAS EN GENERAL</b>	19.300.000	0	0	18.896.800	403.200	5.170.000	13.726.800
530 30 1 1 4	ADQUISICIONES DE MAQUINARIAS, EQUIPOS Y HERRAMIENTAS EN GENERAL	19.300.000	0	0	18.896.800	403.200	5.170.000	13.726.800
<b>540</b>	<b>ADQUISICIONES DE EQUIPOS DE OFICINA Y COMPUTACION</b>	68.894.000	0	0	68.894.000	0	0	68.894.000
540 30 1 1 4	ADQUISICIONES DE EQUIPOS DE OFICINA Y COMPUTACION	68.894.000	0	0	68.894.000	0	0	68.894.000
<b>Subprograma:</b>	<b>3 FORMACION DE PROFESIONALES EN POLITECNICA</b>	2.277.529.083	193.540	6.200.000	2.160.613.609	110.515.934	1.933.405.115	227.208.494
<b>100</b>	<b>SERVICIOS PERSONALES</b>	2.069.094.076	0	0	1.987.963.200	81.130.876	1.834.858.470	153.104.730
<b>110</b>	<b>REMUNERACIONES BÁSICAS</b>	1.994.744.076	0	0	1.915.503.200	79.240.876	1.764.498.470	151.004.730
111 10 1 1 4	SUELDOS	1.716.888.624	0	0	1.672.524.822	44.363.802	1.527.904.124	144.620.698
112 10 1 1 4	DIETAS	75.408.000	0	0	46.501.600	28.906.400	42.731.200	3.770.400
113 10 1 1 4	GASTOS DE REPRESENTACIÓN	49.005.600	0	0	49.005.600	0	46.391.968	2.613.632
114 10 1 1 4	AGUINALDO	153.441.852	0	0	147.471.178	5.970.674	147.471.178	0
<b>140</b>	<b>PERSONAL CONTRATADO</b>	49.150.000	0	0	47.260.000	1.890.000	47.260.000	0
144 10 1 1 4	JORNALES	19.500.000	0	0	19.500.000	0	19.500.000	0
144 30 1 1 4	JORNALES	13.000.000	0	0	13.000.000	0	13.000.000	0
145 30 1 1 4	HONORARIOS PROFESIONALES	16.650.000	0	0	14.760.000	1.890.000	14.760.000	0
<b>190</b>	<b>OTROS GASTOS DEL PERSONAL</b>	25.200.000	0	0	25.200.000	0	23.100.000	2.100.000
191 10 1 1 4	SUBSIDIO PARA LA SALUD	25.200.000	0	0	25.200.000	0	23.100.000	2.100.000
<b>200</b>	<b>SERVICIOS NO PERSONALES</b>	55.710.790	150.000	1.200.000	28.394.110	25.966.680	27.825.346	568.764

SIAF



Lic. Patricia V. Leguizamón P.  
Jefe de Presupuesto


LISTADO DE EJECUCION PLAN FINANCIERO POR EL OBJETO DEL GASTO  
SOBRE MOVIMIENTOS DESDE EL 01/01/2019 AL 31/12/2019

Nivel de Impresión: 7

Nivel: 28 hasta: 28 Entidad: 6 hasta: 6 Tipo: 0 hasta: 9 Programa: 0 hasta: 999 SubProg.: 0 hasta: 99 Proyecto: 0 hasta: 99 Objeto: 0 hasta: 999 Fuente: 0 hasta: 99 Org.Financ.: 0 hasta: 999 Dpt.: 0 hasta: 999

Grupo Sub-grupo Obj. F.F. O.F. Pais Dpt.	DESCRIPCION	PLAN FINANCIERO	SALDO PREVISIONES	SALDO COMPROMISOS	OBLIGADO	SALDO PLAN FINANCIERO	PAGADO	OBLIGACIONES PEND.DE PAGO
<b>28 UNIVERSIDADES NACIONALES</b>								
<b>6 UNIVERSIDAD NACIONAL DE VILLARRICA DEL ESPÍRITU SANTO</b>		54.170.352.366	55.911.378	590.237.122	51.250.392.122	2.243.811.744	46.024.003.305	5.256.388.817
<b>Tipo:</b>	<b>2 PROGRAMAS DE ACCIÓN</b>	40.236.485.166	55.507.378	126.017.782	38.498.263.152	1.556.696.854	35.037.383.259	3.460.879.893
<b>Programa:</b>	<b>1 COMPETITIVIDAD E INNOVACIÓN</b>	40.236.485.166	55.507.378	126.017.782	38.498.263.152	1.556.696.854	35.037.383.259	3.460.879.893
<b>Subprograma:</b>	<b>3 FORMACION DE PROFESIONALES EN POLITECNICA</b>	2.277.529.083	199.540	6.200.000	2.160.613.609	110.515.934	1.933.405.115	227.208.494
	<b>SERVICIOS NO PERSONALES</b>							
<b>210 SERVICIOS BÁSICOS</b>		16.008.000	0	0	0	16.008.000	0	0
210 30 1 1 4	SERVICIOS BÁSICOS	16.008.000	0	0	0	16.008.000	0	0
220	TRANSPORTE Y ALMACENAJE	8.313.950	0	0	5.643.950	2.670.000	5.643.950	0
220 10 1 1 4	TRANSPORTE Y ALMACENAJE	3.143.950	0	0	3.143.950	0	3.143.950	0
220 30 1 1 4	TRANSPORTE Y ALMACENAJE	5.170.000	0	0	2.500.000	2.670.000	2.500.000	0
230	PASAJES Y VIÁTICOS	13.188.840	0	0	6.500.160	8.688.680	5.931.396	568.764
230 10 1 1 4	PASAJES Y VIÁTICOS	6.594.420	0	0	6.500.160	94.260	5.931.396	568.764
230 30 1 1 4	PASAJES Y VIÁTICOS	6.594.420	0	0	0	6.594.420	0	0
260	SERVICIOS TÉCNICOS Y PROFESIONALES	14.900.000	156.000	0	14.750.000	0	14.750.000	0
260 10 1 1 4	SERVICIOS TÉCNICOS Y PROFESIONALES	500.000	0	0	500.000	0	500.000	0
260 30 1 1 4	SERVICIOS TÉCNICOS Y PROFESIONALES	14.400.000	156.000	0	14.250.000	0	14.250.000	0
280	OTROS SERVICIOS EN GENERAL	3.300.000	0	1.200.000	1.500.000	600.000	1.500.000	0
280 30 1 1 4	OTROS SERVICIOS EN GENERAL	3.300.000	0	1.200.000	1.500.000	600.000	1.500.000	0
300	BIENES DE CONSUMO E INSUMOS	54.674.217	49.540	5.000.000	49.256.299	368.378	49.256.299	0
330	PRODUCTOS DE PAPEL, CARTÓN E IMPRESOS	15.646.288	0	0	15.646.288	0	15.646.288	0
330 10 1 1 4	PRODUCTOS DE PAPEL, CARTÓN E IMPRESOS	6.235.788	0	0	6.235.788	0	6.235.788	0
330 30 1 1 4	PRODUCTOS DE PAPEL, CARTÓN E IMPRESOS	9.410.500	0	0	9.410.500	0	9.410.500	0
340	BIENES DE CONSUMO DE OFICINAS E INSUMOS	33.107.001	0	5.000.000	28.107.001	0	28.107.001	0
340 10 1 1 4	BIENES DE CONSUMO DE OFICINAS E INSUMOS	14.907.001	0	0	14.907.001	0	14.907.001	0
340 30 1 1 4	BIENES DE CONSUMO DE OFICINAS E INSUMOS	18.200.000	0	5.000.000	13.200.000	0	13.200.000	0
390	OTROS BIENES DE CONSUMO	5.920.828	49.540	0	5.503.010	368.378	5.503.010	0
390 30 1 1 4	OTROS BIENES DE CONSUMO	5.920.828	49.540	0	5.503.010	368.378	5.503.010	0
500	INVERSION FÍSICA	98.050.000	0	0	95.000.000	3.050.000	21.465.000	73.535.000
530	ADQUISICIONES DE MAQUINARIAS, EQUIPOS Y HERRAMIENTAS EN GENERAL	63.250.000	0	0	60.200.000	3.050.000	21.465.000	38.735.000
530 10 1 1 4	ADQUISICIONES DE MAQUINARIAS, EQUIPOS Y HERRAMIENTAS EN GENERAL	15.250.000	0	0	12.200.000	3.050.000	12.200.000	0
530 30 1 1 4	ADQUISICIONES DE MAQUINARIAS, EQUIPOS Y HERRAMIENTAS EN GENERAL	48.000.000	0	0	48.000.000	0	9.265.000	38.735.000
540	ADQUISICIONES DE EQUIPOS DE OFICINA Y COMPUTACION	34.800.000	0	0	34.800.000	0	0	34.800.000
540 30 1 1 4	ADQUISICIONES DE EQUIPOS DE OFICINA Y COMPUTACION	34.800.000	0	0	34.800.000	0	0	34.800.000
<b>Subprograma:</b>	<b>4 FORMACION DE POSTGRADO</b>	2.538.542.260	176.600	50.669.100	2.142.913.236	344.781.324	2.070.937.413	71.975.823
<b>100 SERVICIOS PERSONALES</b>		2.297.006.101	0	0	2.024.678.897	272.327.204	1.957.065.578	67.613.319
<b>110 REMUNERACIONES BÁSICAS</b>		2.297.006.101	0	0	2.024.678.897	272.327.204	1.957.065.578	67.613.319
111 10 1 1 4	SUELDOS	1.988.543.724	0	0	1.818.388.180	170.155.544	1.755.109.057	63.279.123
112 10 1 1 4	DIETAS	75.408.000	0	0	10.054.400	65.353.600	8.169.200	1.885.200
113 10 1 1 4	GASTOS DE REPRESENTACIÓN	56.361.600	0	0	41.570.400	14.791.200	39.353.312	2.217.088
114 10 1 1 4	AGUINALDO	176.692.777	0	0	154.665.917	22.026.860	154.434.009	231.908
<b>200 SERVICIOS NO PERSONALES</b>		158.930.059	58.000	40.669.100	92.463.839	25.739.111	92.301.335	162.504
<b>210 SERVICIOS BÁSICOS</b>		18.000.000	0	0	4.262.671	13.737.329	4.262.671	0
210 30 1 1 4	SERVICIOS BÁSICOS	18.000.000	0	0	4.262.671	13.737.329	4.262.671	0

SIAF



Lic. Patricia W. Leguizamón P.  
Jefe de Presupuesto




LISTADO DE EJECUCION PLAN FINANCIERO POR EL OBJETO DEL GASTO  
SOBRE MOVIMIENTOS DESDE EL 01/01/2019 AL 31/12/2019

Nivel de Impresión: 7

Nivel: 28 hasta: 28 Entidad: 6 hasta: 6 Tipo: 0 hasta: 9 Programa: 0 hasta: 999 SubProg.: 0 hasta: 99 Proyecto: 0 hasta: 99 Objeto: 0 hasta: 999 Fuente: 0 hasta: 99 Org.Financ.: 0 hasta: 999 Dpt.: 0 hasta: 999

Grupo Sub-grupo Obj. F.F. O.F. Pais Dpt.	DESCRIPCION	PLAN FINANCIERO	SALDO PREVISIONES	SALDO COMPROMISOS	OBLIGADO	SALDO PLAN FINANCIERO	PAGADO	OBLIGACIONES PEND.DE PAGO
<b>28 UNIVERSIDADES NACIONALES</b>								
<b>6 UNIVERSIDAD NACIONAL DE VILLARRICA DEL ESPÍRITU SANTO</b>		54.170.352.366	55.911.378	590.237.122	51.280.392.122	2.243.811.744	46.024.003.305	5.256.388.817
<b>Tipo:</b>	<b>2 PROGRAMAS DE ACCIÓN</b>	40.236.486.166	55.507.378	126.017.782	38.498.263.152	1.556.696.854	35.037.383.259	3.460.879.893
<b>Programa:</b>	<b>1 COMPETITIVIDAD E INNOVACIÓN</b>	40.236.486.166	55.507.378	126.017.782	38.498.263.152	1.556.696.854	35.037.383.259	3.460.879.893
<b>Subprograma:</b>	<b>4 FORMACION DE POSTGRADO</b>	2.538.542.260	178.600	50.669.100	2.142.913.236	344.781.324	2.070.937.413	71.975.823
	<b>SERVICIOS NO PERSONALES</b>							
<b>230 PASAJES Y VIÁTICOS</b>		785.050	0	0	731.268	53.782	568.764	162.504
230 10 1 1 4 PASAJES Y VIÁTICOS		785.050	0	0	731.268	53.782	568.764	162.504
<b>240 GASTOS POR SERVICIOS DE ASEO, MANTENIMIENTO Y REPARACIONES</b>		10.150.000	0	5.900.000	4.250.000	0	4.250.000	0
240 10 1 1 4 GASTOS POR SERVICIOS DE ASEO, MANTENIMIENTO Y REPARACIONES		1.750.000	0	0	1.750.000	0	1.750.000	0
240 30 1 1 4 GASTOS POR SERVICIOS DE ASEO, MANTENIMIENTO Y REPARACIONES		8.400.000	0	5.900.000	2.500.000	0	2.500.000	0
<b>250 ALQUILERES Y DERECHOS</b>		60.000.000	0	0	60.000.000	0	60.000.000	0
250 30 1 1 4 ALQUILERES Y DERECHOS		60.000.000	0	0	60.000.000	0	60.000.000	0
<b>260 SERVICIOS TÉCNICOS Y PROFESIONALES</b>		4.355.000	0	0	4.355.000	0	4.355.000	0
260 10 1 1 4 SERVICIOS TÉCNICOS Y PROFESIONALES		4.355.000	0	0	4.355.000	0	4.355.000	0
<b>280 OTROS SERVICIOS EN GENERAL</b>		65.640.000	58.000	34.769.100	18.864.900	11.948.000	18.864.900	0
280 30 1 1 4 OTROS SERVICIOS EN GENERAL		65.640.000	58.000	34.769.100	18.864.900	11.948.000	18.864.900	0
<b>300 BIENES DE CONSUMO E INSUMOS</b>		25.875.500	5.000	10.000.000	15.870.500	0	15.870.500	0
<b>330 PRODUCTOS DE PAPEL, CARTÓN E IMPRESOS</b>		8.210.500	0	0	8.210.500	0	8.210.500	0
330 10 1 1 4 PRODUCTOS DE PAPEL, CARTÓN E IMPRESOS		8.210.500	0	0	8.210.500	0	8.210.500	0
<b>340 BIENES DE CONSUMO DE OFICINAS E INSUMOS</b>		17.665.000	5.000	10.000.000	7.660.000	0	7.660.000	0
340 30 1 1 4 BIENES DE CONSUMO DE OFICINAS E INSUMOS		17.665.000	5.000	10.000.000	7.660.000	0	7.660.000	0
<b>500 INVERSION FÍSICA</b>		56.730.609	115.600	0	9.900.000	46.715.009	5.700.000	4.200.000
<b>530 ADQUISICIONES DE MAQUINARIAS, EQUIPOS Y HERRAMIENTAS EN GENERAL</b>		19.940.000	115.600	0	9.900.000	9.924.400	5.700.000	4.200.000
530 10 1 1 4 ADQUISICIONES DE MAQUINARIAS, EQUIPOS Y HERRAMIENTAS EN GENERAL		11.540.000	115.600	0	1.500.000	9.924.400	1.500.000	0
530 30 1 1 4 ADQUISICIONES DE MAQUINARIAS, EQUIPOS Y HERRAMIENTAS EN GENERAL		8.400.000	0	0	8.400.000	0	4.200.000	4.200.000
<b>540 ADQUISICIONES DE EQUIPOS DE OFICINA Y COMPUTACION</b>		36.790.609	0	0	0	36.790.609	0	0
540 10 1 1 4 ADQUISICIONES DE EQUIPOS DE OFICINA Y COMPUTACION		36.790.609	0	0	0	36.790.609	0	0
<b>Subprograma:</b>	<b>5 FORMACIÓN DE PROFESIONALES EN CIENCIAS DE LA SALUD</b>	5.711.041.622	14.378.180	0	5.509.665.218	186.998.224	4.900.368.563	609.295.655
<b>100 SERVICIOS PERSONALES</b>		5.211.313.984	0	0	5.122.597.669	88.716.315	4.694.692.902	427.904.767
<b>110 REMUNERACIONES BÁSICAS</b>		5.090.068.984	0	0	5.001.487.669	88.581.315	4.575.682.902	425.804.767
111 10 1 1 4 SUELDOS		2.572.981.416	0	0	2.547.630.672	25.350.744	2.317.947.977	229.682.695
111 10 1 1 13 SUELDOS		1.899.523.800	0	0	1.885.146.057	14.377.743	1.703.151.729	181.994.328
112 10 1 1 4 DIETAS		67.867.200	0	0	52.785.600	15.081.600	47.758.400	5.027.200
112 10 1 1 13 DIETAS		52.785.600	0	0	30.163.200	22.622.400	26.392.800	3.770.400
113 10 1 1 4 GASTOS DE REPRESENTACIÓN		56.361.600	0	0	56.361.600	0	53.355.648	3.005.952
113 10 1 1 13 GASTOS DE REPRESENTACIÓN		49.005.600	0	0	44.784.600	4.221.000	42.460.408	2.324.192
114 10 1 1 4 AGUINALDO		224.767.518	0	0	221.345.761	3.421.757	221.345.761	0
114 10 1 1 13 AGUINALDO		166.776.250	0	0	163.270.179	3.506.071	163.270.179	0
<b>140 PERSONAL CONTRATADO</b>		96.045.000	0	0	95.910.000	135.000	95.910.000	0
144 30 1 1 4 JORNALES		46.410.000	0	0	46.410.000	0	46.410.000	0

SIAF



*Patricia V. Leguizamón P.*  
Lic. Patricia V. Leguizamón P.  
Jefe de Presupuesto

LISTADO DE EJECUCION PLAN FINANCIERO POR EL OBJETO DEL GASTO  
SOBRE MOVIMIENTOS DESDE EL 01/01/2019 AL 31/12/2019

Nivel de Impresión: 7

Nivel: 28 hasta: 28 Entidad: 6 hasta: 6 Tipo: 0 hasta: 9 Programa: 0 hasta: 999 SubProg.: 0 hasta: 99 Proyecto: 0 hasta: 99 Objeto: 0 hasta: 999 Fuente: 0 hasta: 99 Org.Financ.: 0 hasta: 999 Dpt.: 0 hasta: 999

Grupo Sub-grupo Obj. F.F. O.F. Pais Dpt.	DESCRIPCION	PLAN FINANCIERO	SALDO PREVISIONES	SALDO COMPROMISOS	OBLIGADO	SALDO PLAN FINANCIERO	PAGADO	OBLIGACIONES PEND.DE PAGO
<b>28</b>	<b>UNIVERSIDADES NACIONALES</b>							
<b>6</b>	<b>UNIVERSIDAD NACIONAL DE VILLARRICA DEL ESPÍRITU SANTO</b>	54.170.352.366	55.911.378	590.237.122	51.280.392.122	2.243.811.744	46.024.003.305	5.256.388.817
<b>Tipo:</b>	<b>2 PROGRAMAS DE ACCIÓN</b>	40.236.485.166	55.507.378	126.017.782	38.498.263.152	1.556.696.854	35.037.383.259	3.460.879.893
<b>Programa:</b>	<b>1 COMPETITIVIDAD E INNOVACIÓN</b>	40.236.485.166	55.507.378	126.017.782	38.498.263.152	1.556.696.854	35.037.383.259	3.460.879.893
<b>Subprograma:</b>	<b>5 FORMACIÓN DE PROFESIONALES EN CIENCIAS DE LA SALUD</b>	5.711.041.622	14.378.180	0	5.509.665.218	186.998.224	4.900.368.563	609.296.655
	<b>SERVICIOS PERSONALES</b>							
	<b>140 PERSONAL CONTRATADO</b>							
145 30 1 1 4	HONORARIOS PROFESIONALES	49.635.000	0	0	49.500.000	135.000	49.500.000	0
190	OTROS GASTOS DEL PERSONAL	25.200.000	0	0	25.200.000	0	23.100.000	2.100.000
191 10 1 1 4	SUBSIDIO PARA LA SALUD	25.200.000	0	0	25.200.000	0	23.100.000	2.100.000
<b>200</b>	<b>SERVICIOS NO PERSONALES</b>	111.317.400	3.648.000	0	44.513.684	63.155.716	43.782.416	731.268
	<b>210 SERVICIOS BÁSICOS</b>	39.000.000	0	0	0	39.000.000	0	0
210 10 1 1 4	SERVICIOS BÁSICOS	12.000.000	0	0	0	12.000.000	0	0
210 30 1 1 4	SERVICIOS BÁSICOS	27.000.000	0	0	0	27.000.000	0	0
<b>230 PASAJES Y VIÁTICOS</b>		14.130.900	0	0	7.475.184	6.655.716	6.743.916	731.268
230 10 1 1 4	PASAJES Y VIÁTICOS	7.536.480	0	0	7.475.184	61.296	6.743.916	731.268
230 30 1 1 4	PASAJES Y VIÁTICOS	6.594.420	0	0	0	6.594.420	0	0
<b>240 GASTOS POR SERVICIOS DE ASEO, MANTENIMIENTO Y REPARACIONES</b>		23.100.000	0	0	7.500.000	15.600.000	7.500.000	0
240 10 1 1 4	GASTOS POR SERVICIOS DE ASEO, MANTENIMIENTO Y REPARACIONES	5.600.000	0	0	5.600.000	0	5.600.000	0
240 30 1 1 4	GASTOS POR SERVICIOS DE ASEO, MANTENIMIENTO Y REPARACIONES	17.500.000	0	0	1.900.000	15.600.000	1.900.000	0
<b>260 SERVICIOS TÉCNICOS Y PROFESIONALES</b>		29.186.500	3.648.000	0	25.538.500	0	25.538.500	0
260 10 1 1 4	SERVICIOS TÉCNICOS Y PROFESIONALES	7.176.000	0	0	7.176.000	0	7.176.000	0
260 30 1 1 4	SERVICIOS TÉCNICOS Y PROFESIONALES	22.010.500	3.648.000	0	18.362.500	0	18.362.500	0
<b>280 OTROS SERVICIOS EN GENERAL</b>		5.900.000	0	0	4.000.000	1.900.000	4.000.000	0
280 30 1 1 4	OTROS SERVICIOS EN GENERAL	5.900.000	0	0	4.000.000	1.900.000	4.000.000	0
<b>300 BIENES DE CONSUMO E INSUMOS</b>		105.563.938	4.500	0	105.477.245	82.193	101.577.245	3.900.000
	<b>330 PRODUCTOS DE PAPEL, CARTÓN E IMPRESOS</b>	58.480.099	0	0	58.397.906	82.193	54.497.906	3.900.000
330 10 1 1 4	PRODUCTOS DE PAPEL, CARTÓN E IMPRESOS	25.130.499	0	0	25.130.499	0	25.130.499	0
330 30 1 1 4	PRODUCTOS DE PAPEL, CARTÓN E IMPRESOS	33.349.600	0	0	33.267.407	82.193	29.367.407	3.900.000
<b>340 BIENES DE CONSUMO DE OFICINAS E INSUMOS</b>		47.083.839	4.500	0	47.079.339	0	47.079.339	0
340 10 1 1 4	BIENES DE CONSUMO DE OFICINAS E INSUMOS	20.679.339	0	0	20.679.339	0	20.679.339	0
340 30 1 1 4	BIENES DE CONSUMO DE OFICINAS E INSUMOS	26.404.500	4.500	0	26.400.000	0	26.400.000	0
<b>500 INVERSION FÍSICA</b>		282.846.300	10.725.680	0	237.076.620	35.044.000	60.316.000	176.760.620
	<b>530 ADQUISICIONES DE MAQUINARIAS, EQUIPOS Y HERRAMIENTAS EN GENERAL</b>	129.441.000	8.150.680	0	118.186.320	3.104.000	60.316.000	57.870.320
530 30 1 1 4	ADQUISICIONES DE MAQUINARIAS, EQUIPOS Y HERRAMIENTAS EN GENERAL	129.441.000	8.150.680	0	118.186.320	3.104.000	60.316.000	57.870.320
	<b>540 ADQUISICIONES DE EQUIPOS DE OFICINA Y COMPUTACION</b>	153.405.300	2.575.000	0	118.890.300	31.940.000	0	118.890.300
540 10 1 1 4	ADQUISICIONES DE EQUIPOS DE OFICINA Y COMPUTACION	31.940.000	0	0	0	31.940.000	0	0
540 30 1 1 4	ADQUISICIONES DE EQUIPOS DE OFICINA Y COMPUTACION	121.465.300	2.575.000	0	118.890.300	0	0	118.890.300
<b>Subprograma:</b>	<b>6 FORMACIÓN DE PROFESIONALES EN CIENCIAS AGRARIAS</b>	3.637.607.546	438.361	11.864.000	3.498.989.985	126.315.200	3.180.585.835	318.404.150
<b>100</b>	<b>SERVICIOS PERSONALES</b>	3.422.844.887	0	0	3.372.220.788	60.623.899	3.088.044.718	284.176.070

SIAF



*[Handwritten Signature]*  
Dra. Patricia M. Leguizamón P.  
Jefe de Presupuesto



LISTADO DE EJECUCION PLAN FINANCIERO POR EL OBJETO DEL GASTO  
SOBRE MOVIMIENTOS DESDE EL 01/01/2019 AL 31/12/2019

Nivel de Impresión: 7

Nivel: 28 hasta: 28 Entidad: 6 hasta: 6 Tipo: 0 hasta: 9 Programa: 0 hasta: 999 SubProg.: 0 hasta: 99 Proyecto: 0 hasta: 99 Objeto: 0 hasta: 999 Fuente: 0 hasta: 99 Org.Financ.: 0 hasta: 999 Dpt.: 0 hasta: 999

Grupo Sub-grupo Obj. F.F. O.F. Pais Dpt.	DESCRIPCION	PLAN FINANCIERO	SALDO PREVISIONES	SALDO COMPROMISOS	OBLIGADO	SALDO PLAN FINANCIERO	PAGADO	OBLIGACIONES PEND.DE PAGO
<b>28 UNIVERSIDADES NACIONALES</b>								
<b>6 UNIVERSIDAD NACIONAL DE VILLARRICA DEL ESPÍRITU SANTO</b>		54.170.352.366	55.911.378	590.237.122	51.280.392.122	2.243.811.744	46.024.003.305	5.256.388.817
<b>Tipo:</b>	<b>2 PROGRAMAS DE ACCIÓN</b>	40.236.485.166	55.507.378	126.017.782	38.498.263.152	1.556.696.854	35.037.383.259	3.460.879.893
<b>Programa:</b>	<b>1 COMPETITIVIDAD E INNOVACIÓN</b>	40.236.485.166	55.507.378	126.017.782	38.498.263.152	1.556.696.854	35.037.383.259	3.460.879.893
<b>Subprograma:</b>	<b>6 FORMACIÓN DE PROFESIONALES EN CIENCIAS AGRARIAS</b>	3.637.607.546	438.361	11.864.000	3.498.989.985	126.315.200	3.180.585.835	318.404.150
	<b>SERVICIOS PERSONALES</b>							
<b>110 REMUNERACIONES BÁSICAS</b>		3.375.344.687	0	0	3.317.690.788	57.653.899	3.035.614.718	282.076.070
111 10 1 1 4	SUELDOS	1.710.996.168	0	0	1.710.996.168	0	1.567.207.490	143.788.678
111 10 1 1 9	SUELDOS	1.267.898.220	0	0	1.265.464.752	2.433.468	1.133.158.448	132.306.304
112 10 1 1 4	DIETAS	67.867.200	0	0	45.244.800	22.622.400	41.474.400	3.770.400
113 10 1 1 4	GASTOS DE REPRESENTACIÓN	68.941.200	0	0	41.450.400	27.490.800	39.239.712	2.210.688
114 10 1 1 4	AGUINALDO	153.983.714	0	0	149.687.647	4.296.067	149.687.647	0
114 10 1 1 9	AGUINALDO	105.658.185	0	0	104.847.021	811.164	104.847.021	0
<b>140 PERSONAL CONTRATADO</b>		32.300.000	0	0	29.330.000	2.970.000	29.330.000	0
144 10 1 1 99	JORNALES	14.300.000	0	0	14.300.000	0	14.300.000	0
145 30 1 1 4	HONORARIOS PROFESIONALES	18.000.000	0	0	15.030.000	2.970.000	15.030.000	0
<b>190 OTROS GASTOS DEL PERSONAL</b>		25.200.000	0	0	25.200.000	0	23.100.000	2.100.000
191 10 1 1 4	SUBSIDIO PARA LA SALUD	25.200.000	0	0	25.200.000	0	23.100.000	2.100.000
<b>200 SERVICIOS NO PERSONALES</b>		70.495.900	0	11.072.000	26.476.152	32.947.748	26.476.152	0
<b>210 SERVICIOS BÁSICOS</b>		10.200.000	0	0	396.000	9.804.000	396.000	0
210 30 1 1 4	SERVICIOS BÁSICOS	10.200.000	0	0	396.000	9.804.000	396.000	0
<b>230 PASAJES Y VIÁTICOS</b>		14.130.900	0	0	8.587.152	5.543.748	8.587.152	0
230 30 1 1 4	PASAJES Y VIÁTICOS	14.130.900	0	0	8.587.152	5.543.748	8.587.152	0
<b>240 GASTOS POR SERVICIOS DE ASEO, MANTENIMIENTO Y REPARACIONES</b>		4.200.000	0	672.000	3.528.000	0	3.528.000	0
240 30 1 1 4	GASTOS POR SERVICIOS DE ASEO, MANTENIMIENTO Y REPARACIONES	4.200.000	0	672.000	3.528.000	0	3.528.000	0
<b>250 ALQUILERES Y DERECHOS</b>		24.000.000	0	0	10.000.000	14.000.000	10.000.000	0
250 30 1 1 4	ALQUILERES Y DERECHOS	24.000.000	0	0	10.000.000	14.000.000	10.000.000	0
<b>260 SERVICIOS TÉCNICOS Y PROFESIONALES</b>		3.965.000	0	0	3.965.000	0	3.965.000	0
260 30 1 1 4	SERVICIOS TÉCNICOS Y PROFESIONALES	3.965.000	0	0	3.965.000	0	3.965.000	0
<b>280 OTROS SERVICIOS EN GENERAL</b>		14.000.000	0	10.400.000	0	3.600.000	0	0
280 30 1 1 4	OTROS SERVICIOS EN GENERAL	14.000.000	0	10.400.000	0	3.600.000	0	0
<b>300 BIENES DE CONSUMO E INSUMOS</b>		69.185.800	0	792.000	67.543.045	850.755	60.164.965	7.378.080
<b>330 PRODUCTOS DE PAPEL, CARTÓN E IMPRESOS</b>		9.782.000	0	0	9.782.000	0	9.782.000	0
330 30 1 1 4	PRODUCTOS DE PAPEL, CARTÓN E IMPRESOS	9.782.000	0	0	9.782.000	0	9.782.000	0
<b>340 BIENES DE CONSUMO DE OFICINAS E INSUMOS</b>		46.080.000	0	0	45.229.245	850.755	45.229.245	0
340 30 1 1 4	BIENES DE CONSUMO DE OFICINAS E INSUMOS	46.080.000	0	0	45.229.245	850.755	45.229.245	0
<b>350 PRODUCTOS E INSTRUM. QUÍMICOS Y MEDICINALES</b>		13.323.800	0	792.000	12.531.800	0	5.153.720	7.378.080
350 30 1 1 4	PRODUCTOS E INSTRUM. QUÍMICOS Y MEDICINALES	13.323.800	0	792.000	12.531.800	0	5.153.720	7.378.080
<b>500 INVERSION FÍSICA</b>		65.081.159	438.361	0	32.750.000	31.892.798	5.900.000	26.850.000
<b>530 ADQUISICIONES DE MAQUINARIAS, EQUIPOS Y HERRAMIENTAS EN GENERAL</b>		14.931.159	438.361	0	11.800.000	2.692.798	5.900.000	5.900.000
530 10 1 1 4	ADQUISICIONES DE MAQUINARIAS, EQUIPOS Y HERRAMIENTAS EN GENERAL	3.131.159	438.361	0	0	2.692.798	0	0
530 30 1 1 4	ADQUISICIONES DE MAQUINARIAS, EQUIPOS Y HERRAMIENTAS EN GENERAL	11.800.000	0	0	11.800.000	0	5.900.000	5.900.000

SIAF



Lic. Patricia V. Leguizamón P.  
Jefe de Presupuesto

LISTADO DE EJECUCION PLAN FINANCIERO POR EL OBJETO DEL GASTO  
SOBRE MOVIMIENTOS DESDE EL 01/01/2019 AL 31/12/2019

Nivel de Impresión: 7

Nivel: 28 hasta: 28 Entidad: 6 hasta: 6 Tipo: 0 hasta: 9 Programa: 0 hasta: 99 SubProg.: 0 hasta: 99 Proyecto: 0 hasta: 99 Objeto: 0 hasta: 99 Fuente: 0 hasta: 99 Org.Financ.: 0 hasta: 999 Dpt.: 0 hasta: 999

Grupo Sub-grupo Obj. F.F. O.F. País Dpt.	DESCRIPCION	PLAN FINANCIERO	SALDO PREVISIONES	SALDO COMPROMISOS	OBLIGADO	SALDO PLAN FINANCIERO	PAGADO	OBLIGACIONES PEND.DE PAGO
<b>28 UNIVERSIDADES NACIONALES</b>								
<b>6 UNIVERSIDAD NACIONAL DE VILLARRICA DEL ESPÍRITU SANTO</b>		54.170.352.366	55.911.378	590.237.122	51.280.392.122	2.243.811.744	46.024.003.305	5.256.388.817
<b>Tipo: 2 PROGRAMAS DE ACCIÓN</b>		40.236.485.166	55.507.378	126.017.782	38.498.263.152	1.556.696.854	35.037.383.259	3.460.879.893
<b>Programa: 1 COMPETITIVIDAD E INNOVACIÓN</b>		40.236.485.166	55.507.378	126.017.782	38.498.263.152	1.556.696.854	35.037.383.259	3.460.879.893
<b>Subprograma: 6 FORMACIÓN DE PROFESIONALES EN CIENCIAS AGRARIAS</b>		3.637.607.546	438.361	11.864.000	3.498.889.985	126.315.200	3.180.585.835	318.404.150
<b>INVERSION FISICA</b>								
<b>540 ADQUISICIONES DE EQUIPOS DE OFICINA Y COMPUTACION</b>		50.150.000	0	0	20.950.000	29.200.000	0	20.950.000
540	10 1 1 4 ADQUISICIONES DE EQUIPOS DE OFICINA Y COMPUTACION	29.200.000	0	0	0	29.200.000	0	0
540	30 1 1 4 ADQUISICIONES DE EQUIPOS DE OFICINA Y COMPUTACION	20.950.000	0	0	20.950.000	0	0	20.950.000
<b>Subprograma: 7 FORMACIÓN DE PROFESIONALES EN CIENCIAS, FISIC., QUIM., Y MAT</b>		2.750.613.724	2.274.880	512.400	2.663.454.633	84.371.811	2.430.348.038	233.106.595
<b>100 SERVICIOS PERSONALES</b>		2.601.266.365	0	0	2.546.469.954	54.786.411	2.344.236.479	202.233.475
<b>110 REMUNERACIONES BÁSICAS</b>		2.529.606.365	0	0	2.475.449.954	54.156.411	2.275.316.479	200.133.475
111	10 1 1 4 SUELDOS	2.190.672.060	0	0	2.172.463.456	18.208.604	1.979.777.245	192.686.211
112	10 1 1 4 DIETAS	75.408.000	0	0	43.988.000	31.420.000	40.217.600	3.770.400
113	10 1 1 4 GASTOS DE REPRESENTACIÓN	68.941.200	0	0	68.941.200	0	65.264.336	3.676.864
114	10 1 1 4 AGUINALDO	194.585.105	0	0	190.057.298	4.527.807	190.057.298	0
<b>140 PERSONAL CONTRATADO</b>		46.450.000	0	0	45.820.000	630.000	45.820.000	0
144	10 1 1 4 JORNALES	13.650.000	0	0	13.650.000	0	13.650.000	0
144	30 1 1 4 JORNALES	13.000.000	0	0	13.000.000	0	13.000.000	0
145	30 1 1 4 HONORARIOS PROFESIONALES	19.800.000	0	0	19.170.000	630.000	19.170.000	0
<b>190 OTROS GASTOS DEL PERSONAL</b>		25.200.000	0	0	25.200.000	0	23.100.000	2.100.000
191	10 1 1 4 SUBSIDIO PARA LA SALUD	25.200.000	0	0	25.200.000	0	23.100.000	2.100.000
<b>200 SERVICIOS NO PERSONALES</b>		82.303.000	0	512.400	69.240.600	12.550.000	69.240.600	0
<b>210 SERVICIOS BÁSICOS</b>		12.000.000	0	0	0	12.000.000	0	0
210	30 1 1 4 SERVICIOS BÁSICOS	12.000.000	0	0	0	12.000.000	0	0
<b>240 GASTOS POR SERVICIOS DE ASEO, MANTENIMIENTO Y REPARACIONES</b>		1.750.000	0	0	1.750.000	0	1.750.000	0
240	10 1 1 4 GASTOS POR SERVICIOS DE ASEO, MANTENIMIENTO Y REPARACIONES	1.750.000	0	0	1.750.000	0	1.750.000	0
<b>250 ALQUILERES Y DERECHOS</b>		60.000.000	0	0	60.000.000	0	60.000.000	0
250	30 1 1 4 ALQUILERES Y DERECHOS	60.000.000	0	0	60.000.000	0	60.000.000	0
<b>260 SERVICIOS TÉCNICOS Y PROFESIONALES</b>		4.303.000	0	0	4.303.000	0	4.303.000	0
260	10 1 1 4 SERVICIOS TÉCNICOS Y PROFESIONALES	111.000	0	0	111.000	0	111.000	0
260	30 1 1 4 SERVICIOS TÉCNICOS Y PROFESIONALES	4.192.000	0	0	4.192.000	0	4.192.000	0
<b>280 OTROS SERVICIOS EN GENERAL</b>		4.250.600	0	512.400	3.187.600	550.000	3.187.600	0
280	10 1 1 4 OTROS SERVICIOS EN GENERAL	1.050.000	0	512.400	537.600	0	537.600	0
280	30 1 1 4 OTROS SERVICIOS EN GENERAL	3.200.000	0	0	2.650.000	550.000	2.650.000	0
<b>300 BIENES DE CONSUMO E INSUMOS</b>		41.329.759	2.273.780	0	39.055.979	0	12.026.959	27.029.020
<b>330 PRODUCTOS DE PAPEL, CARTÓN E IMPRESOS</b>		4.922.100	0	0	4.922.100	0	4,922.100	0
330	10 1 1 4 PRODUCTOS DE PAPEL, CARTÓN E IMPRESOS	4,922.100	0	0	4,922.100	0	4,922.100	0
<b>340 BIENES DE CONSUMO DE OFICINAS E INSUMOS</b>		7.104.859	0	0	7.104.859	0	7.104.859	0
340	10 1 1 4 BIENES DE CONSUMO DE OFICINAS E INSUMOS	7.104.859	0	0	7.104.859	0	7.104.859	0
<b>350 PRODUCTOS E INSTRUM. QUÍMICOS Y MEDICINALES</b>		29.302.800	2.273.780	0	27.029.020	0	0	27.029.020
350	10 1 1 4 PRODUCTOS E INSTRUM. QUÍMICOS Y MEDICINALES	29.302.800	2.273.780	0	27.029.020	0	0	27.029.020

SIAF



*[Handwritten Signature]*  
Lic. Patricia V. Leguizamón P.  
Jefe de Presupuesto



LISTADO DE EJECUCION PLAN FINANCIERO POR EL OBJETO DEL GASTO  
SOBRE MOVIMIENTOS DESDE EL 01/01/2019 AL 31/12/2019

Nivel de Impresión: 7

Nivel: 28 hasta: 28 Entidad: 6 hasta: 6 Tipo: 0 hasta: 9 Programa: 0 hasta: 999 SubProg.: 0 hasta: 99 Proyecto: 0 hasta: 99 Objeto: 0 hasta: 999 Fuente: 0 hasta: 99 Org.Financ.: 0 hasta: 999 Dpt.: 0 hasta: 999

Grupo Sub-grupo Obj. F.F. O.F. Pais Dpt.	DESCRIPCION	PLAN FINANCIERO	SALDO PREVISIONES	SALDO COMPROMISOS	OBLIGADO	SALDO PLAN FINANCIERO	PAGADO	OBLIGACIONES PEND.DE PAGO
<b>28 UNIVERSIDADES NACIONALES</b>								
<b>6 UNIVERSIDAD NACIONAL DE VILLARRICA DEL ESPÍRITU SANTO</b>		<b>54.170.352.366</b>	<b>55.911.378</b>	<b>590.237.122</b>	<b>51.280.392.122</b>	<b>2.243.811.744</b>	<b>46.024.003.305</b>	<b>5.256.388.817</b>
<b>Tipo: 2 PROGRAMAS DE ACCIÓN</b>		<b>40.236.485.166</b>	<b>55.507.378</b>	<b>126.017.782</b>	<b>38.498.263.152</b>	<b>1.556.696.854</b>	<b>35.037.383.259</b>	<b>3.460.879.893</b>
<b>Programa: 1 COMPETITIVIDAD E INNOVACIÓN</b>		<b>40.236.485.166</b>	<b>55.507.378</b>	<b>126.017.782</b>	<b>38.498.263.152</b>	<b>1.556.696.854</b>	<b>35.037.383.259</b>	<b>3.460.879.893</b>
<b>Subprograma: 7 FORMACIÓN DE PROFESIONALES EN CIENCIAS, FISIC., QUIM., Y MAT</b>		<b>2.750.613.724</b>	<b>2.274.880</b>	<b>512.400</b>	<b>2.663.454.633</b>	<b>84.371.811</b>	<b>2.430.348.038</b>	<b>233.106.595</b>
<b>500 INVERSION FÍSICA</b>		<b>25.724.600</b>	<b>1.100</b>	<b>0</b>	<b>8.688.100</b>	<b>17.035.400</b>	<b>4.844.000</b>	<b>3.844.100</b>
<b>530 ADQUISICIONES DE MAQUINARIAS, EQUIPOS Y HERRAMIENTAS EN GENERAL</b>		<b>14.838.200</b>	<b>1.100</b>	<b>0</b>	<b>8.688.100</b>	<b>6.149.000</b>	<b>4.844.000</b>	<b>3.844.100</b>
530 10 1 1 4 ADQUISICIONES DE MAQUINARIAS, EQUIPOS Y HERRAMIENTAS EN GENERAL		7.150.000	1.000	0	1.000.000	6.149.000	1.000.000	0
530 30 1 1 4 ADQUISICIONES DE MAQUINARIAS, EQUIPOS Y HERRAMIENTAS EN GENERAL		7.688.200	100	0	7.688.100	0	3.844.000	3.844.100
<b>540 ADQUISICIONES DE EQUIPOS DE OFICINA Y COMPUTACION</b>		<b>10.886.400</b>	<b>0</b>	<b>0</b>	<b>0</b>	<b>10.886.400</b>	<b>0</b>	<b>0</b>
540 10 1 1 4 ADQUISICIONES DE EQUIPOS DE OFICINA Y COMPUTACION		10.886.400	0	0	0	10.886.400	0	0
<b>Subprograma: 8 FORMACIÓN DE PROFESIONALES EN CIENCIAS JURID, POLIT. Y SOC</b>		<b>5.626.968.943</b>	<b>2.350.609</b>	<b>1.156.550</b>	<b>5.427.824.327</b>	<b>195.637.657</b>	<b>4.990.981.698</b>	<b>436.842.629</b>
<b>100 SERVICIOS PERSONALES</b>		<b>5.180.668.710</b>	<b>0</b>	<b>0</b>	<b>5.031.535.507</b>	<b>149.133.203</b>	<b>4.699.201.472</b>	<b>332.334.035</b>
<b>110 REMUNERACIONES BÁSICAS</b>		<b>5.035.588.710</b>	<b>0</b>	<b>0</b>	<b>4.902.230.507</b>	<b>133.358.203</b>	<b>4.574.096.472</b>	<b>328.134.035</b>
111 10 1 1 4 SUELDOS		1.666.652.756	0	0	1.625.730.420	40.922.336	1.495.929.264	129.801.156
111 10 1 1 6 SUELDOS		467.225.856	0	0	466.414.700	811.156	417.189.694	49.225.006
111 10 1 1 9 SUELDOS		2.256.191.520	0	0	2.228.694.720	27.496.800	2.091.721.679	136.973.041
112 10 1 1 4 DIETAS		52.785.600	0	0	30.791.600	21.994.000	28.906.400	1.885.200
112 10 1 1 9 DIETAS		52.785.600	0	0	51.528.800	1.256.800	47.758.400	3.770.400
113 10 1 1 4 GASTOS DE REPRESENTACIÓN		76.297.200	0	0	48.806.400	27.490.800	46.203.392	2.603.008
113 10 1 1 9 GASTOS DE REPRESENTACIÓN		76.297.200	0	0	72.679.200	3.618.000	68.802.976	3.876.224
114 10 1 1 4 AGUINALDO		149.644.630	0	0	142.058.317	7.586.313	142.058.317	0
114 10 1 1 6 AGUINALDO		38.935.488	0	0	38.867.889	67.599	38.867.889	0
114 10 1 1 9 AGUINALDO		198.772.860	0	0	195.658.461	2.114.399	196.658.461	0
<b>140 PERSONAL CONTRATADO</b>		<b>94.680.000</b>	<b>0</b>	<b>0</b>	<b>78.905.000</b>	<b>15.775.000</b>	<b>78.905.000</b>	<b>0</b>
144 10 1 1 4 JORNALES		13.650.000	0	0	13.650.000	0	13.650.000	0
144 30 1 1 4 JORNALES		39.000.000	0	0	35.100.000	3.900.000	35.100.000	0
145 30 1 1 4 HONORARIOS PROFESIONALES		42.030.000	0	0	30.155.000	11.875.000	30.155.000	0
<b>190 OTROS GASTOS DEL PERSONAL</b>		<b>50.400.000</b>	<b>0</b>	<b>0</b>	<b>50.400.000</b>	<b>0</b>	<b>46.200.000</b>	<b>4.200.000</b>
191 10 1 1 4 SUBSIDIO PARA LA SALUD		50.400.000	0	0	50.400.000	0	46.200.000	4.200.000
<b>200 SERVICIOS NO PERSONALES</b>		<b>237.231.974</b>	<b>2.347.500</b>	<b>1.156.550</b>	<b>199.587.028</b>	<b>34.140.896</b>	<b>199.099.516</b>	<b>487.512</b>
<b>210 SERVICIOS BÁSICOS</b>		<b>36.600.000</b>	<b>0</b>	<b>0</b>	<b>29.464.220</b>	<b>7.135.780</b>	<b>29.464.220</b>	<b>0</b>
210 30 1 1 4 SERVICIOS BÁSICOS		36.600.000	0	0	29.464.220	7.135.780	29.464.220	0
<b>220 TRANSPORTE Y ALMACENAJE</b>		<b>4.908.000</b>	<b>0</b>	<b>256.550</b>	<b>4.651.450</b>	<b>0</b>	<b>4.651.450</b>	<b>0</b>
220 10 1 1 4 TRANSPORTE Y ALMACENAJE		2.408.000	0	0	2.408.000	0	2.408.000	0
220 30 1 1 4 TRANSPORTE Y ALMACENAJE		2.500.000	0	256.550	2.243.450	0	2.243.450	0
<b>230 PASAJES Y VIÁTICOS</b>		<b>18.109.874</b>	<b>0</b>	<b>0</b>	<b>4.625.104</b>	<b>13.484.870</b>	<b>4.137.592</b>	<b>487.512</b>
230 10 1 1 4 PASAJES Y VIÁTICOS		4.710.300	0	0	4.625.104	85.196	4.137.592	487.512
230 30 1 1 4 PASAJES Y VIÁTICOS		13.399.674	0	0	0	13.399.674	0	0
<b>240 GASTOS POR SERVICIOS DE ASEO, MANTENIMIENTO Y REPARACIONES</b>		<b>11.800.000</b>	<b>0</b>	<b>900.000</b>	<b>9.572.320</b>	<b>1.327.680</b>	<b>9.572.320</b>	<b>0</b>
240 10 1 1 4 GASTOS POR SERVICIOS DE ASEO, MANTENIMIENTO Y REPARACIONES		3.500.000	0	0	3.500.000	0	3.500.000	0
240 30 1 1 4 GASTOS POR SERVICIOS DE ASEO, MANTENIMIENTO Y REPARACIONES		8.300.000	0	900.000	6.072.320	1.327.680	6.072.320	0

SIAF



Lic. Patricia V. Leguizamón P.  
Jefe de Presupuesto

LISTADO DE EJECUCION PLAN FINANCIERO POR EL OBJETO DEL GASTO  
SOBRE MOVIMIENTOS DESDE EL 01/01/2019 AL 31/12/2019

Nivel de Impresión: 7

Nivel: 26 hasta: 28 Entidad: 6 hasta: 6 Tipo: 0 hasta: 9 Programa: 0 hasta: 99 SubProg.: 0 hasta: 99 Proyecto: 0 hasta: 99 Objeto: 0 hasta: 99 Fuente: 0 hasta: 99 Org.Financ.: 0 hasta: 999 Dpt.: 0 hasta: 999

Grupo Sub-grupo Obj. F.F. O.F. Pais Dpt.	DESCRIPCION	PLAN FINANCIERO	SALDO PREVISIONES	SALDO COMPROMISOS	OBLIGADO	SALDO PLAN FINANCIERO	PAGADO	OBLIGACIONES PEND.DE PAGO
<b>28 UNIVERSIDADES NACIONALES</b>								
<b>6 UNIVERSIDAD NACIONAL DE VILLARRICA DEL ESPÍRITU SANTO</b>		54.170.352.366	55.911.378	590.237.122	51.280.392.122	2.243.811.744	46.024.003.305	5.256.388.817
Tipo: 2 PROGRAMAS DE ACCIÓN		40.236.485.166	55.507.378	126.017.782	38.498.263.152	1.556.696.854	35.037.383.259	3.460.879.893
Programa: 1 COMPETITIVIDAD E INNOVACIÓN		40.236.485.166	55.507.378	126.017.782	38.498.263.152	1.556.696.854	35.037.383.259	3.460.879.893
Subprograma: 8 FORMACIÓN DE PROFESIONALES EN CIENCIAS JURID, POLIT. Y SOC		5.626.968.943	2.350.409	1.156.550	5.427.824.327	195.637.657	4.990.981.698	436.842.629
<b>SERVICIOS NO PERSONALES</b>								
<b>240 GASTOS POR SERVICIOS DE ASEO, MANTENIMIENTO Y REPARACIONES</b>								
MANTENIMIENTO Y REPARACIONES								
250 ALQUILERES Y DERECHOS		98.400.000	0	0	98.400.000	0	98.400.000	0
250 10 1 1 4 ALQUILERES Y DERECHOS		38.400.000	0	0	38.400.000	0	38.400.000	0
250 30 1 1 4 ALQUILERES Y DERECHOS		60.000.000	0	0	60.000.000	0	60.000.000	0
260 SERVICIOS TÉCNICOS Y PROFESIONALES		22.064.000	2.347.500	0	19.273.934	442.566	19.273.934	0
260 10 1 1 4 SERVICIOS TÉCNICOS Y PROFESIONALES		5.190.000	0	0	5.190.000	0	5.190.000	0
260 30 1 1 4 SERVICIOS TÉCNICOS Y PROFESIONALES		16.874.000	2.347.500	0	14.083.934	442.566	14.083.934	0
280 OTROS SERVICIOS EN GENERAL		45.350.000	0	0	33.600.000	11.750.000	33.600.000	0
280 30 1 1 4 OTROS SERVICIOS EN GENERAL		45.350.000	0	0	33.600.000	11.750.000	33.600.000	0
300 BIENES DE CONSUMO E INSUMOS		72.728.259	2.400	0	72.124.912	600.947	71.494.410	630.502
330 PRODUCTOS DE PAPEL, CARTÓN E IMPRESOS		10.596.059	0	0	9.995.112	600.947	9.364.610	630.502
330 10 1 1 4 PRODUCTOS DE PAPEL, CARTÓN E IMPRESOS		8.482.059	0	0	7.881.112	600.947	7.250.610	630.502
330 30 1 1 4 PRODUCTOS DE PAPEL, CARTÓN E IMPRESOS		2.114.000	0	0	2.114.000	0	2.114.000	0
340 BIENES DE CONSUMO DE OFICINAS E INSUMOS		62.132.200	2.400	0	62.129.800	0	62.129.800	0
340 10 1 1 4 BIENES DE CONSUMO DE OFICINAS E INSUMOS		5.081.800	0	0	5.081.800	0	5.081.800	0
340 30 1 1 4 BIENES DE CONSUMO DE OFICINAS E INSUMOS		57.050.400	2.400	0	57.048.000	0	57.048.000	0
500 INVERSION FÍSICA		136.340.000	509	0	124.576.880	11.762.611	21.186.300	103.390.580
530 ADQUISICIONES DE MAQUINARIAS, EQUIPOS Y HERRAMIENTAS EN GENERAL		73.950.000	509	0	70.386.880	3.562.611	21.186.300	49.200.580
530 30 1 1 4 ADQUISICIONES DE MAQUINARIAS, EQUIPOS Y HERRAMIENTAS EN GENERAL		73.950.000	509	0	70.386.880	3.562.611	21.186.300	49.200.580
540 ADQUISICIONES DE EQUIPOS DE OFICINA Y COMPUTACION		62.390.000	0	0	54.190.000	8.200.000	0	54.190.000
540 10 1 1 4 ADQUISICIONES DE EQUIPOS DE OFICINA Y COMPUTACION		8.200.000	0	0	0	8.200.000	0	0
540 30 1 1 4 ADQUISICIONES DE EQUIPOS DE OFICINA Y COMPUTACION		54.190.000	0	0	54.190.000	0	0	54.190.000
Subprograma: 9 FORMACIÓN DE PROFESIONALES EN INGENIERIA Y ARQUITECTURA		3.467.201.963	0	1.258.800	3.405.038.773	60.904.390	3.120.204.509	284.834.264
100 SERVICIOS PERSONALES		3.181.456.510	0	0	3.129.126.386	52.330.124	2.890.159.400	238.966.986
110 REMUNERACIONES BÁSICAS		3.137.176.510	0	0	3.084.846.386	52.330.124	2.847.979.400	236.866.986
111 10 1 1 4 SUELDOS		2.786.708.040	0	0	2.751.213.463	35.494.577	2.522.529.245	228.684.218
112 10 1 1 4 DIETAS		52.785.600	0	0	40.217.600	12.568.000	35.504.600	4.713.000
113 10 1 1 4 GASTOS DE REPRESENTACIÓN		56.361.600	0	0	56.361.600	0	53.355.648	3.005.952
114 10 1 1 4 AGUINALDO		241.321.270	0	0	237.053.723	4.267.547	236.589.907	463.816
140 PERSONAL CONTRATADO		19.080.000	0	0	19.080.000	0	19.080.000	0
145 30 1 1 4 HONORARIOS PROFESIONALES		19.080.000	0	0	19.080.000	0	19.080.000	0
100 OTROS GASTOS DEL PERSONAL		25.200.000	0	0	25.200.000	0	23.100.000	2.100.000
191 10 1 1 4 SUBSIDIO PARA LA SALUD		25.200.000	0	0	25.200.000	0	23.100.000	2.100.000
200 SERVICIOS NO PERSONALES		196.530.000	0	1.258.800	191.021.200	4.250.000	191.021.200	0
220 TRANSPORTE Y ALMACENAJE		2.500.000	0	0	2.500.000	0	2.500.000	0

SIAF



Patricia V. Leguizamón P.  
Jefe de Presupuesto



LISTADO DE EJECUCION PLAN FINANCIERO POR EL OBJETO DEL GASTO  
SOBRE MOVIMIENTOS DESDE EL 01/01/2019 AL 31/12/2019

Nivel de Impresión: 7

Nivel: 28 hasta: 28 Entidad: 6 hasta: 6 Tipo: 0 hasta: 9 Programa: 0 hasta: 999 SubProg.: 0 hasta: 99 Proyecto: 0 hasta: 99 Objeto: 0 hasta: 999 Fuente: 0 hasta: 99 Org.Financ.: 0 hasta: 999 Dpt.: 0 hasta: 999

Grupo Sub-grupo Obj. F.F. O.F. Pais Dpt.	DESCRIPCION	PLAN FINANCIERO	SALDO PREVISIONES	SALDO COMPROMISOS	OBLIGADO	SALDO PLAN FINANCIERO	PAGADO	OBLIGACIONES PEND.DE PAGO
<b>28</b>	<b>UNIVERSIDADES NACIONALES</b>							
<b>6</b>	<b>UNIVERSIDAD NACIONAL DE VILLARRICA DEL ESPÍRITU SANTO</b>	54.170.352.366	55.911.378	590.237.122	51.280.392.122	2.243.811.744	46.024.003.305	5.256.388.817
<b>Tipo:</b>	<b>2 PROGRAMAS DE ACCIÓN</b>	40.236.485.166	55.507.378	126.017.782	38.498.263.152	1.566.696.854	35.037.383.259	3.460.879.893
<b>Programa:</b>	<b>1 COMPETITIVIDAD E INNOVACIÓN</b>	40.236.485.166	55.507.378	126.017.782	38.498.263.152	1.566.696.854	35.037.383.259	3.460.879.893
<b>Subprograma:</b>	<b>9 FORMACIÓN DE PROFESIONALES EN INGENIERIA Y ARQUITECTURA</b>	3.467.201.963	0	1.258.800	3.405.038.773	60.904.390	3.120.204.509	284.834.264
	<b>SERVICIOS NO PERSONALES</b>							
	<b>220 TRANSPORTE Y ALMACENAJE</b>							
220 30 1 1 4	TRANSPORTE Y ALMACENAJE	2.500.000	0	0	2.500.000	0	2.500.000	0
240	<b>GASTOS POR SERVICIOS DE ASEO, MANTENIMIENTO Y REPARACIONES</b>	6.600.000	0	600.000	1.750.000	4.250.000	1.750.000	0
240 10 1 1 4	GASTOS POR SERVICIOS DE ASEO, MANTENIMIENTO Y REPARACIONES	1.750.000	0	0	1.750.000	0	1.750.000	0
240 30 1 1 4	GASTOS POR SERVICIOS DE ASEO, MANTENIMIENTO Y REPARACIONES	4.850.000	0	600.000	0	4.250.000	0	0
	<b>250 ALQUILERES Y DERECHOS</b>	180.000.000	0	0	180.000.000	0	180.000.000	0
250 30 1 1 4	ALQUILERES Y DERECHOS	180.000.000	0	0	180.000.000	0	180.000.000	0
	<b>260 SERVICIOS TÉCNICOS Y PROFESIONALES</b>	6.080.000	0	0	6.080.000	0	6.080.000	0
260 10 1 1 4	SERVICIOS TÉCNICOS Y PROFESIONALES	6.080.000	0	0	6.080.000	0	6.080.000	0
	<b>280 OTROS SERVICIOS EN GENERAL</b>	1.350.000	0	658.800	691.200	0	691.200	0
280 10 1 1 4	OTROS SERVICIOS EN GENERAL	1.350.000	0	658.800	691.200	0	691.200	0
	<b>300 BIENES DE CONSUMO E INSUMOS</b>	41.646.109	0	0	37.321.843	4.324.266	32.784.909	4.536.934
	<b>330 PRODUCTOS DE PAPEL, CARTÓN E IMPRESOS</b>	13.901.200	0	0	9.576.834	4.324.266	5.040.000	4.536.934
330 10 1 1 4	PRODUCTOS DE PAPEL, CARTÓN E IMPRESOS	8.861.200	0	0	4.536.934	4.324.266	0	4.536.934
330 30 1 1 4	PRODUCTOS DE PAPEL, CARTÓN E IMPRESOS	5.040.000	0	0	5.040.000	0	5.040.000	0
	<b>340 BIENES DE CONSUMO DE OFICINAS E INSUMOS</b>	27.744.909	0	0	27.744.909	0	27.744.909	0
340 10 1 1 4	BIENES DE CONSUMO DE OFICINAS E INSUMOS	27.744.909	0	0	27.744.909	0	27.744.909	0
	<b>509 INVERSION FÍSICA</b>	47.569.344	0	0	47.569.344	0	6.239.000	41.330.344
530	<b>ADQUISICIONES DE MAQUINARIAS, EQUIPOS Y HERRAMIENTAS EN GENERAL</b>	18.950.000	0	0	18.950.000	0	6.239.000	12.711.000
530 30 1 1 4	ADQUISICIONES DE MAQUINARIAS, EQUIPOS Y HERRAMIENTAS EN GENERAL	18.950.000	0	0	18.950.000	0	6.239.000	12.711.000
	<b>540 ADQUISICIONES DE EQUIPOS DE OFICINA Y COMPUTACION</b>	28.619.344	0	0	28.619.344	0	0	28.619.344
540 30 1 1 4	ADQUISICIONES DE EQUIPOS DE OFICINA Y COMPUTACION	28.619.344	0	0	28.619.344	0	0	28.619.344
<b>Subprograma:</b>	<b>10 FORMACIÓN DE PROFESIONALES EN EL AREA DE LAS ARTES</b>	320.993.856	131.000	0	296.288.441	24.574.415	270.793.206	25.495.235
	<b>100 SERVICIOS PERSONALES</b>	256.595.681	0	0	256.595.671	10	232.857.189	23.738.482
	<b>110 REMUNERACIONES BÁSICAS</b>	256.595.681	0	0	256.595.671	10	232.857.189	23.738.482
111 10 1 1 4	SUELDOS	236.857.552	0	0	236.857.552	0	213.119.070	23.738.482
114 10 1 1 4	AGUINALDO	19.738.129	0	0	19.738.119	10	19.738.119	0
	<b>200 SERVICIOS NO PERSONALES</b>	24.000.000	0	0	24.000.000	0	24.000.000	0
	<b>250 ALQUILERES Y DERECHOS</b>	24.000.000	0	0	24.000.000	0	24.000.000	0
250 10 1 1 4	ALQUILERES Y DERECHOS	24.000.000	0	0	24.000.000	0	24.000.000	0
	<b>300 BIENES DE CONSUMO E INSUMOS</b>	15.398.175	0	0	13.723.770	1.674.405	11.967.017	1.756.753
	<b>330 PRODUCTOS DE PAPEL, CARTÓN E IMPRESOS</b>	8.293.316	0	0	6.618.911	1.674.405	4.862.158	1.756.753
330 10 1 1 4	PRODUCTOS DE PAPEL, CARTÓN E IMPRESOS	3.431.158	0	0	1.756.753	1.674.405	0	1.756.753
330 30 1 1 4	PRODUCTOS DE PAPEL, CARTÓN E IMPRESOS	4.862.158	0	0	4.862.158	0	4.862.158	0
	<b>340 BIENES DE CONSUMO DE OFICINAS E INSUMOS</b>	7.104.859	0	0	7.104.859	0	7.104.859	0

SIAF



Lic. Patricia V. Leguizamón P.  
Jefe de Presupuesto

LISTADO DE EJECUCION PLAN FINANCIERO POR EL OBJETO DEL GASTO  
SOBRE MOVIMIENTOS DESDE EL 01/01/2019 AL 31/12/2019

Nivel de Impresión: 7

Nivel: 28 hasta: 28 Entidad: 6 hasta: 6 Tipo: 0 hasta: 9 Programa: 0 hasta: 999 SubProg.: 0 hasta: 99 Proyecto: 0 hasta: 99 Objeto: 0 hasta: 999 Fuente: 0 hasta: 99 Org.Financ.: 0 hasta: 999 Dpt.: 0 hasta: 999

Grupo Sub-grupo Obj. F.F. O.F. Pais Dpt.	DESCRIPCION	PLAN FINANCIERO	SALDO PREVISIONES	SALDO COMPROMISOS	OBLIGADO	SALDO PLAN FINANCIERO	PAGADO	OBLIGACIONES PEND.DE PAGO
<b>28 UNIVERSIDADES NACIONALES</b>								
<b>6 UNIVERSIDAD NACIONAL DE VILLARRICA DEL ESPÍRITU SANTO</b>		54.170.352.366	55.911.378	590.237.122	51.280.392.122	2.243.811.744	46.024.003.305	5.256.388.817
Tipo: 2 PROGRAMAS DE ACCIÓN		40.236.485.166	55.607.378	126.017.782	38.498.263.152	1.556.696.854	35.037.383.259	3.460.879.893
Programa: 1 COMPETITIVIDAD E INNOVACIÓN		40.236.485.166	55.507.378	126.017.782	38.498.263.152	1.556.696.854	35.037.383.259	3.460.879.893
Subprograma: 10 FORMACIÓN DE PROFESIONALES EN EL AREA DE LAS ARTES		320.993.856	131.000	0	295.288.441	24.574.415	270.793.206	25.495.235
<b>BIENES DE CONSUMO E INSUMOS</b>								
<b>340 BIENES DE CONSUMO DE OFICINAS E INSUMOS</b>								
340 10 1 1 4	BIENES DE CONSUMO DE OFICINAS E INSUMOS	7.104.859	0	0	7.104.859	0	7.104.859	0
500	INVERSION FISICA	25.000.000	131.000	0	1.969.000	22.900.000	1.969.000	0
530	ADQUISICIONES DE MAQUINARIAS, EQUIPOS Y HERRAMIENTAS EN GENERAL	15.000.000	131.000	0	1.969.000	12.900.000	1.969.000	0
530 10 1 1 4	ADQUISICIONES DE MAQUINARIAS, EQUIPOS Y HERRAMIENTAS EN GENERAL	15.000.000	131.000	0	1.969.000	12.900.000	1.969.000	0
540	ADQUISICIONES DE EQUIPOS DE OFICINA Y COMPUTACION	10.000.000	0	0	0	10.000.000	0	0
540 10 1 1 4	ADQUISICIONES DE EQUIPOS DE OFICINA Y COMPUTACION	10.000.000	0	0	0	10.000.000	0	0
Subprograma: 11 FORMACION DE PROF. EN GASTRONOMIA, HOTELERIA, Y TURISMO		528.408.027	36.050	7.844.764	483.032.089	37.495.124	414.854.499	68.177.590
<b>100 SERVICIOS PERSONALES</b>								
<b>110 REMUNERACIONES BÁSICAS</b>								
111 10 1 1 4	SUELDOS	301.750.032	0	0	292.016.160	9.733.872	258.158.506	33.857.654
114 10 1 1 4	AGUINALDO	25.145.836	0	0	24.334.664	811.172	24.334.664	0
<b>140 PERSONAL CONTRATADO</b>								
144 30 1 1 4	JORNALES	10.400.000	0	0	10.400.000	0	10.400.000	0
145 30 1 1 4	HONORARIOS PROFESIONALES	15.075.000	0	0	8.505.000	6.570.000	8.505.000	0
<b>200 SERVICIOS NO PERSONALES</b>								
<b>210 SERVICIOS BÁSICOS</b>								
210 30 1 1 4	SERVICIOS BÁSICOS	10.200.000	0	0	0	10.200.000	0	0
<b>230 PASAJES Y VIÁTICOS</b>								
230 10 1 1 4	PASAJES Y VIÁTICOS	3.768.240	0	0	3.656.340	111.900	3.331.332	325.008
<b>240 GASTOS POR SERVICIOS DE ASEO, MANTENIMIENTO Y REPARACIONES</b>								
240 10 1 1 4	GASTOS POR SERVICIOS DE ASEO, MANTENIMIENTO Y REPARACIONES	4.900.000	0	0	4.814.796	85.204	4.814.796	0
<b>250 ALQUILERES Y DERECHOS</b>								
250 10 1 1 4	ALQUILERES Y DERECHOS	40.400.000	0	0	40.400.000	0	40.400.000	0
250 30 1 1 4	ALQUILERES Y DERECHOS	20.400.000	0	0	20.400.000	0	20.400.000	0
<b>260 SERVICIOS TÉCNICOS Y PROFESIONALES</b>								
260 10 1 1 4	SERVICIOS TÉCNICOS Y PROFESIONALES	1.255.000	0	0	1.255.000	0	1.255.000	0
<b>280 OTROS SERVICIOS EN GENERAL</b>								
280 10 1 1 4	OTROS SERVICIOS EN GENERAL	4.050.000	0	524.014	3.525.986	0	3.525.986	0
<b>300 BIENES DE CONSUMO E INSUMOS</b>								
<b>310 PRODUCTOS ALIMENTICIOS</b>								
310 30 1 1 4	PRODUCTOS ALIMENTICIOS	20.746.200	0	6.000.000	14.280.336	465.864	14.280.336	0
<b>330 PRODUCTOS DE PAPEL, CARTÓN E IMPRESOS</b>								
330 10 1 1 4	PRODUCTOS DE PAPEL, CARTÓN E IMPRESOS	3.994.000	0	0	2.044.928	1.949.072	0	2.044.928
330 30 1 1 4	PRODUCTOS DE PAPEL, CARTÓN E IMPRESOS	6.822.800	0	0	6.822.800	0	6.822.800	0
<b>340 BIENES DE CONSUMO DE OFICINAS E INSUMOS</b>								
		18.750.919	4.050	1.320.750	17.426.079	49	17.426.079	0

SIAF



Lic. Patricia V. Leguizamón P.  
Jefe de Presupuesto



LISTADO DE EJECUCION PLAN FINANCIERO POR EL OBJETO DEL GASTO  
SOBRE MOVIMIENTOS DESDE EL 01/01/2019 AL 31/12/2019

Nivel de Impresión: 7

Nivel: 28 hasta: 28 Entidad: 6 hasta: 6 Tipo: 0 hasta: 9 Programa: 0 hasta: 999 SubProg.: 0 hasta: 99 Proyecto: 0 hasta: 99 Objeto: 0 hasta: 999 Fuente: 0 hasta: 99 Org.Financ.: 0 hasta: 999 Dpt.: 0 hasta: 999

Grupo Sub-grupo Obj. F.F. O.F. Pais Dpt.	DESCRIPCION	PLAN FINANCIERO	SALDO PREVISIONES	SALDO COMPROMISOS	OBLIGADO	SALDO PLAN FINANCIERO	PAGADO	OBLIGACIONES PEND.DE PAGO
<b>28 UNIVERSIDADES NACIONALES</b>								
<b>6 UNIVERSIDAD NACIONAL DE VILLARRICA DEL ESPÍRITU SANTO</b>		54.170.352.366	55.911.378	590.237.122	51.260.392.122	2.243.811.744	46.024.003.305	5.256.388.817
Tipo: 2 PROGRAMAS DE ACCIÓN		40.236.485.166	55.507.378	126.017.782	38.498.263.152	1.556.696.854	35.037.383.259	3.460.879.893
Programa: 1 COMPETITIVIDAD E INNOVACIÓN		40.236.485.166	55.507.378	126.017.782	38.498.263.152	1.556.696.854	35.037.383.259	3.460.879.893
Subprograma: 11 FORMACION DE PROF. EN GASTRONOMIA, HOTELERIA, Y TURISMO		528.408.027	36.050	7.844.764	483.032.089	37.495.124	414.854.499	68.177.590
<b>BIENES DE CONSUMO E INSUMOS</b>								
<b>340 BIENES DE CONSUMO DE OFICINAS E INSUMOS</b>								
340 10 1 1 4	BIENES DE CONSUMO DE OFICINAS E INSUMOS	10.263.919	0	0	10.263.919	0	10.263.919	0
340 30 1 1 4	BIENES DE CONSUMO DE OFICINAS E INSUMOS	8.487.000	4.050	1.320.750	7.162.160	40	7.162.160	0
<b>500 INVERSION FÍSICA</b>		40.750.000	32.000	0	33.150.000	7.568.000	1.200.000	31.950.000
<b>530 ADQUISICIONES DE MAQUINARIAS, EQUIPOS Y HERRAMIENTAS EN GENERAL</b>		8.800.000	32.000	0	1.200.000	7.568.000	1.200.000	0
530 10 1 1 4	ADQUISICIONES DE MAQUINARIAS, EQUIPOS Y HERRAMIENTAS EN GENERAL	8.800.000	32.000	0	1.200.000	7.568.000	1.200.000	0
<b>540 ADQUISICIONES DE EQUIPOS DE OFICINA Y COMPUTACION</b>		31.950.000	0	0	31.950.000	0	0	31.950.000
540 30 1 1 4	ADQUISICIONES DE EQUIPOS DE OFICINA Y COMPUTACION	31.950.000	0	0	31.950.000	0	0	31.950.000
<b>Total General:</b>		<b>54.170.352.366</b>	<b>55.911.378</b>	<b>590.237.122</b>	<b>51.260.392.122</b>	<b>2.243.811.744</b>	<b>46.024.003.305</b>	<b>5.256.388.817</b>

Lic. Patricia V. Leguizamón P.  
Jefe de Presupuesto