









| INSTITUCIÓN: UNIVERSIDAD NACIONAL DE VILLARRICA DEL ESPÍRITU SANTO | | | | | | | | | |
|---|------------------------|------------------------------|------|------|-------------------|------|------|-------------|-----------------|
| MODELO ESTÁNDAR DE CONTROL INTERNO - MECIP - | | | | | | | | | |
| COMPONENTE CORPORATIVO DE CONTROL ESTRATÉGICO | | | | | | | | | |
| COMPONENTE: DIRECCIONAMIENTO ESTRATÉGICO | | | | | | | | | |
| ESTÁNDAR: PLANES Y PROGRAMAS | | | | | | | | | |
| FORMATO N° 26: Valoración Encuesta Planes y Programas por Dependencia | | | | | | | | | |
| (1) FACULTAD DE CIENCIAS SEDE CARAPEGUA | | | | | CONSEJO DIRECTIVO | | | | |
| (2) N° de Pregunta | (3) % de Participación | (4) Resultados de Valoración | | | | | | Total | (5) Puntaje |
| | | 0 | 1 | 2 | 3 | 4 | 5 | | |
| 1 | Frecuencia | 1 | 0 | 0 | 2 | 5 | 1 | 9 | 3,44 |
| | % | 11% | 0% | 0% | 22% | 56% | 11% | | |
| | Parcial | 0,00 | 0,00 | 0,00 | 0,67 | 2,22 | 0,56 | | |
| 2 | Frecuencia | 0 | 0 | 0 | 2 | 3 | 4 | 9 | 4,22 |
| | % | 0% | 0% | 0% | 22% | 33% | 44% | | |
| | Parcial | 0,00 | 0,00 | 0,00 | 0,67 | 1,33 | 2,22 | | |
| 3 | Frecuencia | 0 | 0 | 0 | 2 | 4 | 3 | 9 | 4,11 |
| | % | 0% | 0% | 0% | 22% | 44% | 33% | | |
| | Parcial | 0,00 | 0,00 | 0,00 | 0,67 | 1,78 | 1,67 | | |
| 4 | Frecuencia | 0 | 0 | 0 | 0 | 4 | 5 | 9 | 4,56 |
| | % | 0% | 0% | 0% | 0% | 44% | 56% | | |
| | Parcial | 0,00 | 0,00 | 0,00 | 0,00 | 1,78 | 2,78 | | |
| 5 | Frecuencia | 1 | 0 | 0 | 0 | 2 | 6 | 9 | 4,22 |
| | % | 11% | 0% | 0% | 0% | 22% | 67% | | |
| | Parcial | 0,00 | 0,00 | 0,00 | 0,00 | 0,89 | 3,33 | | |
| 6 | Frecuencia | 1 | 0 | 0 | 1 | 2 | 5 | 9 | 4,00 |
| | % | 11% | 0% | 0% | 11% | 22% | 56% | | |
| | Parcial | 0,00 | 0,00 | 0,00 | 0,33 | 0,89 | 2,78 | | |
| 7 | Frecuencia | 0 | 0 | 0 | 1 | 2 | 6 | 9 | 4,56 |
| | % | 0% | 0% | 0% | 11% | 22% | 67% | | |
| | Parcial | 0,00 | 0,00 | 0,00 | 0,33 | 0,89 | 3,33 | | |
| 8 | Frecuencia | 1 | 0 | 0 | 2 | 4 | 2 | 9 | 3,56 |
| | % | 11% | 0% | 0% | 22% | 44% | 22% | | |
| | Parcial | 0,00 | 0,00 | 0,00 | 0,67 | 1,78 | 1,11 | | |
| 9 | Frecuencia | 0 | 0 | 0 | 2 | 3 | 4 | 9 | 4,22 |
| | % | 0% | 0% | 0% | 22% | 33% | 44% | | |
| | Parcial | 0,00 | 0,00 | 0,00 | 0,67 | 1,33 | 2,22 | | |
| 10 | Frecuencia | 0 | 0 | 0 | 1 | 4 | 4 | 9 | 4,33 |
| | % | 0% | 0% | 0% | 11% | 44% | 44% | | |
| | Parcial | 0,00 | 0,00 | 0,00 | 0,33 | 1,78 | 2,22 | | |
| 11 | Frecuencia | 0 | 0 | 0 | 1 | 4 | 4 | 9 | 4,33 |
| | % | 0% | 0% | 0% | 11% | 44% | 44% | | |
| | Parcial | 0,00 | 0,00 | 0,00 | 0,33 | 1,78 | 2,22 | | |
| 12 | Frecuencia | 0 | 0 | 0 | 1 | 4 | 4 | 9 | 4,33 |
| | % | 0% | 0% | 0% | 11% | 44% | 44% | | |
| | Parcial | 0,00 | 0,00 | 0,00 | 0,33 | 1,78 | 2,22 | | |
| 13 | Frecuencia | 0 | 0 | 0 | 1 | 3 | 5 | 9 | 4,44 |
| | % | 0% | 0% | 0% | 11% | 33% | 56% | | |
| | Parcial | 0,00 | 0,00 | 0,00 | 0,33 | 1,33 | 2,78 | | |
| 14 | Frecuencia | 1 | 0 | 0 | 2 | 2 | 4 | 9 | 3,78 |
| | % | 11% | 0% | 0% | 22% | 22% | 44% | | |
| | Parcial | 0,00 | 0,00 | 0,00 | 0,67 | 0,89 | 2,22 | | |
| 15 | Frecuencia | 0 | 0 | 0 | 2 | 3 | 4 | 9 | 4,22 |
| | % | 0% | 0% | 0% | 22% | 33% | 44% | | |
| | Parcial | 0,00 | 0,00 | 0,00 | 0,67 | 1,33 | 2,22 | | |
| 16 | Frecuencia | 0 | 0 | 0 | 2 | 3 | 4 | 9 | 4,22 |
| | % | 0% | 0% | 0% | 22% | 33% | 44% | | |
| | Parcial | 0,00 | 0,00 | 0,00 | 0,67 | 1,33 | 2,22 | | |
| 17 | Frecuencia | 0 | 0 | 0 | 1 | 2 | 6 | 9 | 4,56 |
| | % | 0% | 0% | 0% | 11% | 22% | 67% | | |
| | Parcial | 0,00 | 0,00 | 0,00 | 0,33 | 0,89 | 3,33 | | |
| 18 | Frecuencia | 0 | 0 | 0 | 1 | 3 | 5 | 9 | 4,44 |
| | % | 0% | 0% | 0% | 11% | 33% | 56% | | |
| | Parcial | 0,00 | 0,00 | 0,00 | 0,33 | 1,33 | 2,78 | | |
| 19 | Frecuencia | 0 | 0 | 0 | 1 | 2 | 6 | 9 | 4,56 |
| | % | 0% | 0% | 0% | 11% | 22% | 67% | | |
| | Parcial | 0,00 | 0,00 | 0,00 | 0,33 | 0,89 | 3,33 | | |
| (6) Valoración General de la Dependencia | | | | | | | | 4,22 | |
| (7) Interpretación | | | | | | | | | Adecuado |

| | | |
|--|-------------------------------------|--------------------------|
| INSTITUCIÓN: UNIVERSIDAD NACIONAL DE VILLARRICA DEL ESPIRITU SANTO MODELO ESTÁNDAR DE CONTROL INTERNO - MECIP - COMPONENTE CORPORATIVO DE CONTROL ESTRATÉGICO COMPONENTE: DIRECCIONAMIENTO ESTRATÉGICO ESTÁNDAR: PLANES Y PROGRAMAS FORMATO N° 26: Valoración Encuesta Planes y Programas por Dependencia | | |
| (1) FACULTAD DE CIENCIAS SEDE CARAPEGUA | | CONSEJO DIRECTIVO |
| Elaborado por: | Unidad de Gestión del MECIP | Fecha: 13/12/2017 |
|  | | |
| Revisado por: | Equipo Técnico MECIP de la Facultad | Fecha: 28-05-2018 |
|  | | |
| Aprobado por: | Máxima Autoridad de la Facultad | Fecha: 28-05-2018 |
|  | | |

| INSTITUCIÓN: UNIVERSIDAD NACIONAL DE VILLARRICA DEL ESPIRITU SANTO | | | | | | | | | |
|---|------------------------|------------------------------|------|------|--------------|------|------|-------------|----------------------|
| MODELO ESTÁNDAR DE CONTROL INTERNO - MECIP - | | | | | | | | | |
| COMPONENTE CORPORATIVO DE CONTROL ESTRATÉGICO | | | | | | | | | |
| COMPONENTE: DIRECCIONAMIENTO ESTRATÉGICO | | | | | | | | | |
| ESTÁNDAR: PLANES Y PROGRAMAS | | | | | | | | | |
| FORMATO N° 26: Valoración Encuesta Planes y Programas por Dependencia | | | | | | | | | |
| (1) FACULTAD DE CIENCIAS SEDE CARAPEGUA | | | | | FUNCIONARIOS | | | | |
| (2) N° de Pregunta | (3) % de Participación | (4) Resultados de Valoración | | | | | | Total | (5) Puntaje |
| | | 0 | 1 | 2 | 3 | 4 | 5 | | |
| 1 | Frecuencia | 3 | 0 | 0 | 4 | 10 | 6 | 23 | 3,57 |
| | % | 13% | 0% | 0% | 17% | 43% | 26% | | |
| | Parcial | 0,00 | 0,00 | 0,00 | 0,52 | 1,74 | 1,30 | | |
| 2 | Frecuencia | 0 | 0 | 1 | 4 | 8 | 10 | 23 | 4,17 |
| | % | 0% | 0% | 4% | 17% | 35% | 43% | | |
| | Parcial | 0,00 | 0,00 | 0,09 | 0,52 | 1,39 | 2,17 | | |
| 3 | Frecuencia | 0 | 0 | 1 | 4 | 9 | 9 | 23 | 4,13 |
| | % | 0% | 0% | 4% | 17% | 39% | 39% | | |
| | Parcial | 0,00 | 0,00 | 0,09 | 0,52 | 1,57 | 1,96 | | |
| 4 | Frecuencia | 1 | 0 | 1 | 2 | 12 | 7 | 23 | 3,96 |
| | % | 4% | 0% | 4% | 9% | 52% | 30% | | |
| | Parcial | 0,00 | 0,00 | 0,09 | 0,26 | 2,09 | 1,52 | | |
| 5 | Frecuencia | 1 | 0 | 1 | 3 | 11 | 7 | 23 | 3,91 |
| | % | 4% | 0% | 4% | 13% | 48% | 30% | | |
| | Parcial | 0,00 | 0,00 | 0,09 | 0,39 | 1,91 | 1,52 | | |
| 6 | Frecuencia | 1 | 0 | 0 | 4 | 11 | 7 | 23 | 3,96 |
| | % | 4% | 0% | 0% | 17% | 48% | 30% | | |
| | Parcial | 0,00 | 0,00 | 0,00 | 0,52 | 1,91 | 1,52 | | |
| 7 | Frecuencia | 1 | 0 | 0 | 3 | 11 | 8 | 23 | 4,04 |
| | % | 4% | 0% | 0% | 13% | 48% | 35% | | |
| | Parcial | 0,00 | 0,00 | 0,00 | 0,39 | 1,91 | 1,74 | | |
| 8 | Frecuencia | 1 | 0 | 0 | 4 | 11 | 7 | 23 | 3,96 |
| | % | 4% | 0% | 0% | 17% | 48% | 30% | | |
| | Parcial | 0,00 | 0,00 | 0,00 | 0,52 | 1,91 | 1,52 | | |
| 9 | Frecuencia | 1 | 0 | 1 | 4 | 14 | 3 | 23 | 3,70 |
| | % | 4% | 0% | 4% | 17% | 61% | 13% | | |
| | Parcial | 0,00 | 0,00 | 0,09 | 0,52 | 2,43 | 0,65 | | |
| 10 | Frecuencia | 0 | 0 | 1 | 3 | 12 | 7 | 23 | 4,09 |
| | % | 0% | 0% | 4% | 13% | 52% | 30% | | |
| | Parcial | 0,00 | 0,00 | 0,09 | 0,39 | 2,09 | 1,52 | | |
| 11 | Frecuencia | 0 | 1 | 0 | 4 | 14 | 4 | 23 | 3,87 |
| | % | 0% | 4% | 0% | 17% | 61% | 17% | | |
| | Parcial | 0,00 | 0,04 | 0,00 | 0,52 | 2,43 | 0,87 | | |
| 12 | Frecuencia | 0 | 1 | 0 | 5 | 12 | 5 | 23 | 3,87 |
| | % | 0% | 4% | 0% | 22% | 52% | 22% | | |
| | Parcial | 0,00 | 0,04 | 0,00 | 0,65 | 2,09 | 1,09 | | |
| 13 | Frecuencia | 1 | 0 | 1 | 2 | 15 | 4 | 23 | 1,38 |
| | % | 4% | 0% | 4% | 9% | 4% | 17% | | |
| | Parcial | 0,00 | 0,00 | 0,09 | 0,26 | 0,16 | 0,87 | | |
| 14 | Frecuencia | 0 | 3 | 0 | 3 | 9 | 8 | 23 | 3,83 |
| | % | 0% | 13% | 0% | 13% | 39% | 35% | | |
| | Parcial | 0,00 | 0,13 | 0,00 | 0,39 | 1,57 | 1,74 | | |
| 15 | Frecuencia | 2 | 1 | 0 | 4 | 11 | 5 | 23 | 3,57 |
| | % | 9% | 4% | 0% | 17% | 48% | 22% | | |
| | Parcial | 0,00 | 0,04 | 0,00 | 0,52 | 1,91 | 1,09 | | |
| 16 | Frecuencia | 1 | 1 | 0 | 6 | 11 | 4 | 23 | 3,61 |
| | % | 4% | 4% | 0% | 26% | 48% | 17% | | |
| | Parcial | 0,00 | 0,04 | 0,00 | 0,78 | 1,91 | 0,87 | | |
| 17 | Frecuencia | 2 | 0 | 1 | 3 | 14 | 3 | 23 | 3,57 |
| | % | 9% | 0% | 4% | 13% | 61% | 13% | | |
| | Parcial | 0,00 | 0,00 | 0,09 | 0,39 | 2,43 | 0,65 | | |
| 18 | Frecuencia | 2 | 2 | 0 | 5 | 10 | 4 | 23 | 3,35 |
| | % | 9% | 9% | 0% | 22% | 43% | 17% | | |
| | Parcial | 0,00 | 0,09 | 0,00 | 0,65 | 1,74 | 0,87 | | |
| 19 | Frecuencia | 2 | 1 | 0 | 4 | 14 | 2 | 23 | 3,43 |
| | % | 9% | 4% | 0% | 17% | 61% | 9% | | |
| | Parcial | 0,00 | 0,04 | 0,00 | 0,52 | 2,43 | 0,43 | | |
| (6) Valoración General de la Dependencia | | | | | | | | 3,68 | |
| (7) Interpretación | | | | | | | | | Satisfactorio |

| | | |
|--|-------------------------------------|---------------------|
| INSTITUCIÓN: UNIVERSIDAD NACIONAL DE VILLARRICA DEL ESPIRITU SANTO MODELO ESTÁNDAR DE CONTROL INTERNO - MECIP - COMPONENTE CORPORATIVO DE CONTROL ESTRATÉGICO COMPONENTE: DIRECCIONAMIENTO ESTRATÉGICO ESTÁNDAR: PLANES Y PROGRAMAS FORMATO N° 26: Valoración Encuesta Planes y Programas por Dependencia | | |
| (1) FACULTAD DE CIENCIAS SEDE CARAREGUA | | FUNCIONARIOS |
| Elaborado por: | Unidad de Gestión del MECIP | Fecha: 13/12/2017 |
|  <i>[Handwritten signature]</i> | | |
| Revisado por: | Equipo Técnico MECIP de la Facultad | Fecha: 28-05-2018 |
| <i>[Handwritten signatures and names: Rosa Edith Almada, María Soledad, María Soledad, Trina Inés Chullero, Lic. Clara Gauto, Ana Pizarro, Enc. Adm. Aterna, Lilitiana Rojas, Enc. Adm.]</i> | | |
| Aprobado por: | Máxima Autoridad de la Facultad | Fecha: 28-05-2018 |
|  | | |

| INSTITUCIÓN: UNIVERSIDAD NACIONAL DE VILLARRICA DEL ESPÍRITU SANTO | | | | | | | | | |
|---|------------------------|------------------------------|------|------|----------|------|------|-------------|----------------------|
| MODELO ESTÁNDAR DE CONTROL INTERNO - MECIP - | | | | | | | | | |
| COMPONENTE CORPORATIVO DE CONTROL ESTRATÉGICO | | | | | | | | | |
| COMPONENTE: DIRECCIONAMIENTO ESTRATÉGICO | | | | | | | | | |
| ESTÁNDAR: PLANES Y PROGRAMAS | | | | | | | | | |
| FORMATO N° 26: Valoración Encuesta Planes y Programas por Dependencia | | | | | | | | | |
| (1) FACULTAD DE CIENCIAS SEDE CARAPEGUA | | | | | FACULTAD | | | | |
| (2) N° de Pregunta | (3) % de Participación | (4) Resultados de Valoración | | | | | | Total | (5) Puntaje |
| | | 0 | 1 | 2 | 3 | 4 | 5 | | |
| 1 | Frecuencia | 4 | 0 | 0 | 6 | 15 | 7 | 32 | 3,53 |
| | % | 13% | 0% | 0% | 19% | 47% | 22% | | |
| | Parcial | 0,00 | 0,00 | 0,00 | 0,56 | 1,88 | 1,09 | | |
| 2 | Frecuencia | 0 | 0 | 1 | 6 | 11 | 14 | 32 | 4,19 |
| | % | 0% | 0% | 3% | 19% | 34% | 44% | | |
| | Parcial | 0,00 | 0,00 | 0,06 | 0,56 | 1,38 | 2,19 | | |
| 3 | Frecuencia | 0 | 0 | 1 | 6 | 13 | 12 | 32 | 4,13 |
| | % | 0% | 0% | 3% | 19% | 41% | 38% | | |
| | Parcial | 0,00 | 0,00 | 0,06 | 0,56 | 1,63 | 1,88 | | |
| 4 | Frecuencia | 1 | 0 | 1 | 2 | 16 | 12 | 32 | 4,13 |
| | % | 3% | 0% | 3% | 6% | 50% | 38% | | |
| | Parcial | 0,00 | 0,00 | 0,06 | 0,19 | 2,00 | 1,88 | | |
| 5 | Frecuencia | 2 | 0 | 1 | 3 | 13 | 13 | 32 | 4,00 |
| | % | 6% | 0% | 3% | 9% | 41% | 41% | | |
| | Parcial | 0,00 | 0,00 | 0,06 | 0,28 | 1,63 | 2,03 | | |
| 6 | Frecuencia | 2 | 0 | 0 | 5 | 13 | 12 | 32 | 3,97 |
| | % | 6% | 0% | 0% | 16% | 41% | 38% | | |
| | Parcial | 0,00 | 0,00 | 0,00 | 0,47 | 1,63 | 1,88 | | |
| 7 | Frecuencia | 1 | 0 | 0 | 4 | 13 | 14 | 32 | 4,19 |
| | % | 3% | 0% | 0% | 13% | 41% | 44% | | |
| | Parcial | 0,00 | 0,00 | 0,00 | 0,38 | 1,63 | 2,19 | | |
| 8 | Frecuencia | 2 | 0 | 0 | 6 | 15 | 9 | 32 | 3,84 |
| | % | 6% | 0% | 0% | 19% | 47% | 28% | | |
| | Parcial | 0,00 | 0,00 | 0,00 | 0,56 | 1,88 | 1,41 | | |
| 9 | Frecuencia | 1 | 0 | 1 | 6 | 17 | 7 | 32 | 3,84 |
| | % | 3% | 0% | 3% | 19% | 53% | 22% | | |
| | Parcial | 0,00 | 0,00 | 0,06 | 0,56 | 2,13 | 1,09 | | |
| 10 | Frecuencia | 0 | 0 | 1 | 4 | 16 | 11 | 32 | 4,16 |
| | % | 0% | 0% | 3% | 13% | 50% | 34% | | |
| | Parcial | 0,00 | 0,00 | 0,06 | 0,38 | 2,00 | 1,72 | | |
| 11 | Frecuencia | 0 | 1 | 0 | 5 | 18 | 8 | 32 | 4,00 |
| | % | 0% | 3% | 0% | 16% | 56% | 25% | | |
| | Parcial | 0,00 | 0,03 | 0,00 | 0,47 | 2,25 | 1,25 | | |
| 12 | Frecuencia | 0 | 1 | 0 | 6 | 16 | 9 | 32 | 4,00 |
| | % | 0% | 3% | 0% | 19% | 50% | 28% | | |
| | Parcial | 0,00 | 0,03 | 0,00 | 0,56 | 2,00 | 1,41 | | |
| 13 | Frecuencia | 1 | 0 | 1 | 3 | 18 | 9 | 32 | 4,00 |
| | % | 3% | 0% | 3% | 9% | 56% | 28% | | |
| | Parcial | 0,00 | 0,00 | 0,06 | 0,28 | 2,25 | 1,41 | | |
| 14 | Frecuencia | 1 | 3 | 0 | 5 | 11 | 12 | 32 | 3,81 |
| | % | 3% | 9% | 0% | 16% | 34% | 38% | | |
| | Parcial | 0,00 | 0,09 | 0,00 | 0,47 | 1,38 | 1,88 | | |
| 15 | Frecuencia | 2 | 1 | 0 | 6 | 14 | 9 | 32 | 3,75 |
| | % | 6% | 3% | 0% | 19% | 44% | 28% | | |
| | Parcial | 0,00 | 0,03 | 0,00 | 0,56 | 1,75 | 1,41 | | |
| 16 | Frecuencia | 1 | 1 | 0 | 8 | 14 | 8 | 32 | 3,78 |
| | % | 3% | 3% | 0% | 25% | 44% | 25% | | |
| | Parcial | 0,00 | 0,03 | 0,00 | 0,75 | 1,75 | 1,25 | | |
| 17 | Frecuencia | 2 | 0 | 1 | 4 | 16 | 9 | 32 | 3,84 |
| | % | 6% | 0% | 3% | 13% | 50% | 28% | | |
| | Parcial | 0,00 | 0,00 | 0,06 | 0,38 | 2,00 | 1,41 | | |
| 18 | Frecuencia | 2 | 2 | 0 | 6 | 13 | 9 | 32 | 3,66 |
| | % | 6% | 6% | 0% | 19% | 41% | 28% | | |
| | Parcial | 0,00 | 0,06 | 0,00 | 0,56 | 1,63 | 1,41 | | |
| 19 | Frecuencia | 2 | 1 | 0 | 5 | 16 | 8 | 32 | 3,75 |
| | % | 6% | 3% | 0% | 16% | 50% | 25% | | |
| | Parcial | 0,00 | 0,03 | 0,00 | 0,47 | 2,00 | 1,25 | | |
| (6) Valoración General de la Dependencia | | | | | | | | 3,92 | |
| (7) Interpretación | | | | | | | | | Satisfactorio |

| | | |
|--|-------------------------------------|-------------------|
| INSTITUCIÓN: UNIVERSIDAD NACIONAL DE VILLARRICA DEL ESPIRITU SANTO MODELO ESTÁNDAR DE CONTROL INTERNO - MECIP - COMPONENTE CORPORATIVO DE CONTROL ESTRATÉGICO COMPONENTE: DIRECCIONAMIENTO ESTRATÉGICO ESTÁNDAR: PLANES Y PROGRAMAS FORMATO N° 26: Valoración Encuesta Planes y Programas por Dependencia | | |
| (1) FACULTAD DE CIENCIAS SEDE CARAPEGUA | | FACULTAD |
| Elaborado por: | Unidad de Gestión del MECIP | Fecha: 13/12/2017 |
|  | | |
| Revisado por: | Equipo Técnico MECIP de la Facultad | Fecha: 28-05-2018 |
|  | | |
| Aprobado por: | Máxima Autoridad de la Facultad | Fecha: 28-05-2018 |
|  | | |