

INSTITUCIÓN: UNIVERSIDAD NACIONAL DE VILLARRICA DEL ESPIRITU SANTO									
MODELO ESTÁNDAR DE CONTROL INTERNO - MECIP -									
COMPONENTE CORPORATIVO DE CONTROL ESTRATÉGICO									
COMPONENTE: DIRECCIONAMIENTO ESTRATÉGICO									
ESTÁNDAR: PLANES Y PROGRAMAS									
FORMATO N° 26: Valoración Encuesta Planes y Programas por Dependencia									
(1) FACULTAD DE CIENCIAS DE LA SALUD					CONSEJO DIRECTIVO				
(2) N° de Pregunta	(3) % de Participación	(4) Resultados de Valoración						Total	(5) Puntaje
		0	1	2	3	4	5		
1	Frecuencia	2	0	0	2	1	5	10	3,50
	%	20%	0%	0%	20%	10%	50%		
	Parcial	0,00	0,00	0,00	0,60	0,40	2,50		
2	Frecuencia	0	0	0	0	2	8	10	4,80
	%	0%	0%	0%	0%	20%	80%		
	Parcial	0,00	0,00	0,00	0,00	0,80	4,00		
3	Frecuencia	1	0	0	0	2	7	10	4,30
	%	10%	0%	0%	0%	20%	70%		
	Parcial	0,00	0,00	0,00	0,00	0,80	3,50		
4	Frecuencia	0	0	0	2	3	5	10	4,30
	%	0%	0%	0%	20%	30%	50%		
	Parcial	0,00	0,00	0,00	0,60	1,20	2,50		
5	Frecuencia	0	0	0	1	3	6	10	4,50
	%	0%	0%	0%	10%	30%	60%		
	Parcial	0,00	0,00	0,00	0,30	1,20	3,00		
6	Frecuencia	1	0	0	1	4	4	10	3,90
	%	10%	0%	0%	10%	40%	40%		
	Parcial	0,00	0,00	0,00	0,30	1,60	2,00		
7	Frecuencia	1	0	0	1	5	3	10	3,80
	%	10%	0%	0%	10%	50%	30%		
	Parcial	0,00	0,00	0,00	0,30	2,00	1,50		
8	Frecuencia	1	0	0	0	5	4	10	4,00
	%	10%	0%	0%	0%	50%	40%		
	Parcial	0,00	0,00	0,00	0,00	2,00	2,00		
9	Frecuencia	0	0	0	2	2	6	10	4,40
	%	0%	0%	0%	20%	20%	60%		
	Parcial	0,00	0,00	0,00	0,60	0,80	3,00		
10	Frecuencia	1	0	0	1	3	5	10	4,00
	%	10%	0%	0%	10%	30%	50%		
	Parcial	0,00	0,00	0,00	0,30	1,20	2,50		
11	Frecuencia	0	0	0	1	3	6	10	4,50
	%	0%	0%	0%	10%	30%	60%		
	Parcial	0,00	0,00	0,00	0,30	1,20	3,00		
12	Frecuencia	0	0	1	1	4	4	10	4,10
	%	0%	0%	10%	10%	40%	40%		
	Parcial	0,00	0,00	0,20	0,30	1,60	2,00		
13	Frecuencia	1	0	2	0	5	2	10	3,40
	%	10%	0%	20%	0%	50%	20%		
	Parcial	0,00	0,00	0,40	0,00	2,00	1,00		
14	Frecuencia	0	0	1	0	5	4	10	4,20
	%	0%	0%	10%	0%	50%	40%		
	Parcial	0,00	0,00	0,20	0,00	2,00	2,00		
15	Frecuencia	0	0	0	1	5	4	10	4,30
	%	0%	0%	0%	10%	50%	40%		
	Parcial	0,00	0,00	0,00	0,30	2,00	2,00		
16	Frecuencia	0	0	0	2	5	3	10	4,10
	%	0%	0%	0%	20%	50%	30%		
	Parcial	0,00	0,00	0,00	0,60	2,00	1,50		
17	Frecuencia	0	0	0	3	4	3	10	4,00
	%	0%	0%	0%	30%	40%	30%		
	Parcial	0,00	0,00	0,00	0,90	1,60	1,50		
18	Frecuencia	0	0	1	2	3	4	10	4,00
	%	0%	0%	10%	20%	30%	40%		
	Parcial	0,00	0,00	0,20	0,60	1,20	2,00		
19	Frecuencia	0	0	1	1	5	3	10	4,00
	%	0%	0%	10%	10%	50%	30%		
	Parcial	0,00	0,00	0,20	0,30	2,00	1,50		
(6) Valoración General de la Dependencia								4,11	
(7) Interpretación									Adecuado




INSTITUCIÓN: UNIVERSIDAD NACIONAL DE VILLARRICA DEL ESPIRITU SANTO
MODELO ESTÁNDAR DE CONTROL INTERNO - MECIP -
COMPONENTE CORPORATIVO DE CONTROL ESTRATÉGICO

COMPONENTE: DIRECCIONAMIENTO ESTRATÉGICO
ESTÁNDAR: PLANES Y PROGRAMAS

FORMATO N° 26: Valoración Encuesta Planes y Programas por Dependencia

(1) FACULTAD DE CIENCIAS DE LA SALUD



CONSEJO DIRECTIVO

Elaborado por:	Unidad de Gestión del MECIP	Fecha:	11/12/2017
 <i>[Handwritten signature]</i>			
Revisado por:	Equipo Técnico MECIP de la Facultad	Fecha:	
		17-05-18	
Aprobado por:	Máxima Autoridad de la Facultad	Fecha:	
		17-05-18	

INSTITUCIÓN: UNIVERSIDAD NACIONAL DE VILLARRICA DEL ESPIRITU SANTO									
MODELO ESTÁNDAR DE CONTROL INTERNO - MECIP -									
COMPONENTE CORPORATIVO DE CONTROL ESTRATÉGICO									
COMPONENTE: DIRECCIONAMIENTO ESTRATÉGICO									
ESTÁNDAR: PLANES Y PROGRAMAS									
FORMATO N° 26: Valoración Encuesta Planes y Programas por Dependencia									
(1) FACULTAD DE CIENCIAS DE LA SALUD					FUNCIONARIOS				
(2) N° de Pregunta	(3) % de Participación	(4) Resultados de Valoración						Total	(5) Puntaje
		0	1	2	3	4	5		
1	Frecuencia	5	0	0	5	0	0	11	1,64
	%	45%	0%	0%	55%	0%	0%		
	Parcial	0,00	0,00	0,00	1,64	0,00	0,00		
2	Frecuencia	0	0	2	4	2	3	11	3,55
	%	0%	0%	18%	36%	18%	27%		
	Parcial	0,00	0,00	0,36	1,09	0,73	1,36		
3	Frecuencia	0	0	2	4	2	3	11	3,55
	%	0%	0%	18%	36%	18%	27%		
	Parcial	0,00	0,00	0,36	1,09	0,73	1,36		
4	Frecuencia	2	0	1	5	3	0	11	2,64
	%	18%	0%	9%	45%	27%	0%		
	Parcial	0,00	0,00	0,18	1,36	1,09	0,00		
5	Frecuencia	2	0	0	7	2	0	11	2,64
	%	18%	0%	0%	64%	18%	0%		
	Parcial	0,00	0,00	0,00	1,91	0,73	0,00		
6	Frecuencia	2	2	0	3	3	1	11	2,55
	%	18%	18%	0%	27%	27%	9%		
	Parcial	0,00	0,18	0,00	0,82	1,09	0,45		
7	Frecuencia	2	2	1	3	1	2	11	2,45
	%	18%	18%	9%	27%	9%	18%		
	Parcial	0,00	0,18	0,18	0,82	0,36	0,91		
8	Frecuencia	3	1	1	2	3	1	11	2,36
	%	27%	9%	9%	18%	27%	9%		
	Parcial	0,00	0,09	0,18	0,55	1,09	0,45		
9	Frecuencia	2	2	0	4	3	0	11	2,36
	%	18%	18%	0%	36%	27%	0%		
	Parcial	0,00	0,18	0,00	1,09	1,09	0,00		
10	Frecuencia	2	2	2	1	4	0	11	2,27
	%	18%	18%	18%	9%	36%	0%		
	Parcial	0,00	0,18	0,36	0,27	1,45	0,00		
11	Frecuencia	4	1	1	2	3	0	11	1,91
	%	36%	9%	9%	18%	27%	0%		
	Parcial	0,00	0,09	0,18	0,55	1,09	0,00		
12	Frecuencia	4	1	2	2	2	0	11	1,73
	%	36%	9%	18%	18%	18%	0%		
	Parcial	0,00	0,09	0,36	0,55	0,73	0,00		
13	Frecuencia	2	4	3	1	1	0	11	1,55
	%	18%	36%	27%	9%	9%	0%		
	Parcial	0,00	0,36	0,55	0,27	0,36	0,00		
14	Frecuencia	2	2	1	4	1	1	11	2,27
	%	18%	18%	9%	36%	9%	9%		
	Parcial	0,00	0,18	0,18	1,09	0,36	0,45		
15	Frecuencia	5	1	1	2	1	1	11	1,64
	%	45%	9%	9%	18%	9%	9%		
	Parcial	0,00	0,09	0,18	0,55	0,36	0,45		
16	Frecuencia	5	1	1	4	0	0	11	1,36
	%	45%	9%	9%	36%	0%	0%		
	Parcial	0,00	0,09	0,18	1,09	0,00	0,00		
17	Frecuencia	5	2	1	3	0	0	11	1,18
	%	45%	18%	9%	27%	0%	0%		
	Parcial	0,00	0,18	0,18	0,82	0,00	0,00		
18	Frecuencia	4	1	1	5	0	0	11	1,64
	%	36%	9%	9%	45%	0%	0%		
	Parcial	0,00	0,09	0,18	1,36	0,00	0,00		
19	Frecuencia	4	2	2	3	0	0	11	1,36
	%	36%	18%	18%	27%	0%	0%		
	Parcial	0,00	0,18	0,36	0,82	0,00	0,00		
(6) Valoración General de la Dependencia								2,14	
(7) Interpretación									Deficiente

INSTITUCION: UNIVERSIDAD NACIONAL DE VILLARRICA DEL ESPIRITU SANTO MODELO ESTÁNDAR DE CONTROL INTERNO - MECIP - COMPONENTE CORPORATIVO DE CONTROL ESTRATÉGICO		
COMPONENTE: DIRECCIONAMIENTO ESTRATÉGICO ESTÁNDAR: PLANES Y PROGRAMAS FORMATO N° 26: Valoración Encuesta Planes y Programas por Dependencia		
(1) FACULTAD DE CIENCIAS DE LA SALUD		FUNCIONARIOS
Elaborado por:	Unidad de Gestión del MECIP	Fecha: 11/12/2017
		
Revisado por:	Equipo Técnico MECIP de la Facultad	Fecha:
		17-05-18
Aprobado por:	Máxima Autoridad de la Facultad	Fecha:
		17-05-18

INSTITUCIÓN: UNIVERSIDAD NACIONAL DE VILLARRICA DEL ESPIRITU SANTO									
MODELO ESTÁNDAR DE CONTROL INTERNO - MECIP -									
COMPONENTE CORPORATIVO DE CONTROL ESTRATÉGICO									
COMPONENTE: DIRECCIONAMIENTO ESTRATÉGICO									
ESTÁNDAR: PLANES Y PROGRAMAS									
FORMATO N° 26: Valoración Encuesta Planes y Programas por Dependencia									
(1) FACULTAD DE CIENCIAS DE LA SALUD					FACULTAD				
(2) N° de Pregunta	(3) % de Participación	(4) Resultados de Valoración						Total	(5) Puntaje
		0	1	2	3	4	5		
1	Frecuencia	7	0	0	8	1	5	21	2,52
	%	33%	0%	0%	38%	5%	24%		
	Parcial	0,00	0,00	0,00	1,14	0,19	1,19		
2	Frecuencia	0	0	2	4	4	11	21	4,14
	%	0%	0%	10%	19%	19%	52%		
	Parcial	0,00	0,00	0,19	0,57	0,76	2,62		
3	Frecuencia	1	0	2	4	4	10	21	3,90
	%	5%	0%	10%	19%	19%	48%		
	Parcial	0,00	0,00	0,19	0,57	0,76	2,38		
4	Frecuencia	2	0	1	7	6	5	21	3,43
	%	10%	0%	5%	33%	29%	24%		
	Parcial	0,00	0,00	0,10	1,00	1,14	1,19		
5	Frecuencia	2	0	0	8	5	6	21	3,52
	%	10%	0%	0%	38%	24%	29%		
	Parcial	0,00	0,00	0,00	1,14	0,95	1,43		
6	Frecuencia	3	2	0	4	7	5	21	3,19
	%	14%	10%	0%	19%	33%	24%		
	Parcial	0,00	0,10	0,00	0,57	1,33	1,19		
7	Frecuencia	3	2	1	4	6	5	21	3,10
	%	14%	10%	5%	19%	29%	24%		
	Parcial	0,00	0,10	0,10	0,57	1,14	1,19		
8	Frecuencia	4	1	1	2	8	5	21	3,14
	%	19%	5%	5%	10%	38%	24%		
	Parcial	0,00	0,05	0,10	0,29	1,52	1,19		
9	Frecuencia	2	2	0	6	5	6	21	3,33
	%	10%	10%	0%	29%	24%	29%		
	Parcial	0,00	0,10	0,00	0,86	0,95	1,43		
10	Frecuencia	3	2	2	2	7	5	21	3,10
	%	14%	10%	10%	10%	33%	24%		
	Parcial	0,00	0,10	0,19	0,29	1,33	1,19		
11	Frecuencia	4	1	1	3	6	6	21	3,14
	%	19%	5%	5%	14%	29%	29%		
	Parcial	0,00	0,05	0,10	0,43	1,14	1,43		
12	Frecuencia	4	1	3	3	6	4	21	2,86
	%	19%	5%	14%	14%	29%	19%		
	Parcial	0,00	0,05	0,29	0,43	1,14	0,95		
13	Frecuencia	3	4	5	1	6	2	21	2,43
	%	14%	19%	24%	5%	29%	10%		
	Parcial	0,00	0,19	0,48	0,14	1,14	0,48		
14	Frecuencia	2	2	2	4	6	5	21	3,19
	%	10%	10%	10%	19%	29%	24%		
	Parcial	0,00	0,10	0,19	0,57	1,14	1,19		
15	Frecuencia	5	1	1	3	6	5	21	2,90
	%	24%	5%	5%	14%	29%	24%		
	Parcial	0,00	0,05	0,10	0,43	1,14	1,19		
16	Frecuencia	5	1	1	6	5	3	21	2,67
	%	24%	5%	5%	29%	24%	14%		
	Parcial	0,00	0,05	0,10	0,86	0,95	0,71		
17	Frecuencia	5	2	1	6	4	3	21	2,52
	%	24%	10%	5%	29%	19%	14%		
	Parcial	0,00	0,10	0,10	0,86	0,76	0,71		
18	Frecuencia	4	1	2	7	3	4	21	2,76
	%	19%	5%	10%	33%	14%	19%		
	Parcial	0,00	0,05	0,19	1,00	0,57	0,95		
19	Frecuencia	4	2	3	4	5	3	21	2,62
	%	19%	10%	14%	19%	24%	14%		
	Parcial	0,00	0,10	0,29	0,57	0,95	0,71		
(6) Valoración General de la Dependencia								3,08	
(7) Interpretación									Deficiente

INSTITUCIÓN: UNIVERSIDAD NACIONAL DE VILLARRICA DEL ESPIRITU SANTO MODELO ESTÁNDAR DE CONTROL INTERNO - MECIP - COMPONENTE CORPORATIVO DE CONTROL ESTRATÉGICO COMPONENTE: DIRECCIONAMIENTO ESTRATÉGICO ESTÁNDAR: PLANES Y PROGRAMAS FORMATO N° 26: Valoración Encuesta Planes y Programas por Dependencia		
(1) FACULTAD DE CIENCIAS DE LA SALUD		FACULTAD
Elaborado por:	Unidad de Gestión de MECIP	Fecha: 11/12/2017
		
Revisado por:	Equipo Técnico MECIP de la Facultad	Fecha:
		17-05-18
Aprobado por:	Máxima Autoridad de la Facultad	Fecha:
		17-05-18